

Oficio No. CRT/130/04/2024
Saltillo, Coahuila a 26 de abril del 2024


DIPUTADA LUZ ELENA MORALES NÚÑEZ
PRESIDENTA DE LA JUNTA DE GOBIERNO DEL
H. CONGRESO DEL ESTADO DE COAHUILA DE ZARAGOZA

PRESENTE. –

Por medio de la presente me permito remitirle la Cuenta Pública correspondiente al ejercicio fiscal 2023, en los términos previstos en los lineamientos emitidos por el Consejo Nacional de Armonización Contable (CONAC), la siguiente información:

- Información Contable del 1 de enero al 31 de diciembre del 2023
- Información Presupuestaria del 1 de enero al 31 de diciembre del 2023
- Información Programática del 1 de enero al 31 de diciembre del 2023
- Información Adicional del 1 de enero al 31 de diciembre del 2023
- Ley de Disciplina Financiera del 1 de enero al 31 de diciembre del 2023

Sin otro asunto por el momento, quedo de Usted.


MTBO. JORGE MANUEL CESAR GÓMEZ
DIRECTOR GENERAL
COAHUILA RADIO Y TELEVISIÓN

c.c.p. Archivo.



COAHUILA RADIO Y TELEVISIÓN

Periférico Luis Echeverría No. 1250 Col. Lourdes
C.P. 25070, Saltillo, Coahuila de Zaragoza.

(800) 0120 808 www.coahuilartv.com.mx



Recibi 1 cd.



CUENTA PÚBLICA CORRESPONDIENTE AL EJERCICIO 2023

COAHUILA RADIO Y TELEVISIÓN



COAHUILA RADIO Y TELEVISIÓN

📍 Periférico Luis Echeverría No. 1250 Col. Lourdes
C.P. 25070, Saltillo, Coahuila de Zaragoza.

☎ (800) 0120 808 🌐 www.coahuilartv.com.mx

I.
INFORMACIÓN CONTABLE

INFORMACIÓN CONTABLE

I.- ESTADO DE ACTIVIDADES/RESULTADOS*

Fuente: Artículo 46 fracción I inciso a) de la LGCG y Capítulo VII del Manual de Contabilidad Gubernamental
* El estado de resultados es elaborado por las entidades del Sector Paraestatal y Paramunicipal lucrativas

COAHUILA RADIO Y TELEVISIÓN


Estado de Actividades

Del 01 de enero al 31 de diciembre de 2023 y 2022

(Cifras en Pesos)

Concepto	2023	2022
INGRESOS Y OTROS BENEFICIOS		
Ingresos de Gestión	0.00	0.00
Impuestos	0.00	0.00
Cuotas y Aportaciones de Seguridad Social	0.00	0.00
Contribuciones de Mejoras	0.00	0.00
Derechos	0.00	0.00
Productos	0.00	0.00
Aprovechamientos	0.00	0.00
Ingresos por Venta de Bienes y Prestación de Servicios	0.00	0.00
Participaciones, Aportaciones, Convenios, Incentivos Derivados de la Colaboración Fiscal, Fondos Distintos de Aportaciones, Transferencias, Asignaciones, Subsidios y Subvenciones, y Pensiones y Jubilaciones	10,774,438.40	10,880,218.13
Participaciones, Aportaciones, Convenios, Incentivos Derivados de la Colaboración Fiscal y Fondos Distintos de Aportaciones	0.00	0.00
Transferencias, Asignaciones, Subsidios y Subvenciones, y Pensiones y Jubilaciones	10,774,438.40	10,880,218.13
Otros Ingresos y Beneficios	0.00	0.00
Ingresos Financieros	0.00	0.00
Incremento por Variación de Inventarios	0.00	0.00
Disminución del Exceso de Estimaciones por Pérdida o Deterioro u Obsolescencia	0.00	0.00
Disminución del Exceso de Provisiones	0.00	0.00
Otros Ingresos y Beneficios Varios	0.00	0.00
Total de Ingresos y Otros Beneficios	10,774,438.40	10,880,218.13
GASTOS Y OTRAS PÉRDIDAS		
Gastos de Funcionamiento	11,045,727.64	10,441,897.75
Servicios Personales	9,219,913.72	7,857,261.24
Materiales y Suministros	458,912.87	549,310.81
Servicios Generales	1,366,901.05	2,035,325.70
Transferencias, Asignaciones, Subsidios y Otras Ayudas	0.00	0.00
Transferencias Internas y Asignaciones al Sector Público	0.00	0.00
Transferencias al Resto del Sector Público	0.00	0.00
Subsidios y Subvenciones	0.00	0.00
Ayudas Sociales	0.00	0.00
Pensionamientos y Jubilaciones	0.00	0.00
Transferencias a Fideicomisos, Mandatos y Contratos Análogos	0.00	0.00
Transferencias a la Seguridad Social	0.00	0.00
Donativos	0.00	0.00
Transferencias al Exterior	0.00	0.00
Participaciones y Aportaciones	0.00	0.00
Participaciones	0.00	0.00
Aportaciones	0.00	0.00
Convenios	0.00	0.00
Intereses, Comisiones y Otros Gastos de la Deuda Pública	0.00	0.00
Intereses de la Deuda Pública	0.00	0.00
Comisiones de la Deuda Pública	0.00	0.00
Gastos de la Deuda Pública	0.00	0.00
Costo por Coberturas	0.00	0.00
Ayudas Financieras	0.00	0.00
Otros Gastos y Pérdidas Extraordinarias	132,675.32	193,422.12
Estimaciones, Depreciaciones, Deterioros, Obsolescencia y Amortizaciones	132,675.32	193,422.12
Provisiones	0.00	0.00
Disminución de Inventarios	0.00	0.00
Otros Gastos	0.00	0.00
Inversión Pública	0.00	0.00
Inversión Pública no Capitalizable	0.00	0.00
Total de Gastos y Otras Pérdidas	11,178,402.96	10,635,319.87
Resultados del Ejercicio (Ahorro/Desahorro)	-403,964.56	244,898.26

Bajo protesta de decir verdad declaramos que los Estados Financieros y sus notas, son razonablemente correctos y son responsabilidad del emisor.


 MTRO. JORGE MANUEL CESAR GÓMEZ
 DIRECTOR GENERAL


 L.C. YURIKO MONSERRATH CISNEROS TORRES
 DIRECTOR ADMINISTRATIVO

INFORMACIÓN CONTABLE

II.- ESTADO DE SITUACIÓN FINANCIERA

COAHUILA RADIO Y TELEVISIÓN
Estado de Situación Financiera
Al 31 de diciembre de 2023 y 2022
(Cifras en Pesos)

Concepto	2023	2022	Concepto	2023	2022
ACTIVO			PASIVO		
Activo Circulante			Pasivo Circulante		
Efectivo y Equivalentes	82,730.53	124,272.52	Cuentas por Pagar a Corto Plazo	569,272.81	433,047.72
Derechos a Recibir Efectivo o Equivalentes	326,077.54	577,071.68	Documentos por Pagar a Corto Plazo	0.00	0.00
Derechos a Recibir Bienes o Servicios	39,727.20	39,727.20	Porción a Corto Plazo de la Deuda Pública a Largo Plazo	0.00	0.00
Inventarios	0.00	0.00	Títulos y Valores a Corto Plazo	0.00	0.00
Almacenes	0.00	0.00	Pasivos Diferidos a Corto Plazo	0.00	0.00
Estimación por Pérdida o Deterioro de Activos Circulantes	0.00	0.00	Fondos y Bienes de Terceros en Garantía y/o Administración a Corto Plazo	0.00	0.00
Otros Activos Circulantes	0.00	0.00	Provisiones a Corto Plazo	0.00	0.00
Total de Activos Circulantes	448,535.27	741,071.40	Otros Pasivos a Corto Plazo	0.00	0.00
Activo No Circulante			Total de Pasivos Circulantes	569,272.81	433,047.72
Inversiones Financieras a Largo Plazo	0.00	0.00	Pasivo No Circulante		
Derechos a Recibir Efectivo o Equivalentes a Largo Plazo	0.00	0.00	Cuentas por Pagar a Largo Plazo	0.00	0.00
Bienes Inmuebles, Infraestructura y Construcciones en Proceso	0.00	4,005,568.85	Documentos por Pagar a Largo Plazo	0.00	0.00
Bienes Muebles	8,559,185.80	5,949,017.15	Deuda Pública a Largo Plazo	0.00	0.00
Activos Intangibles	60,172.50	43,488.17	Pasivos Diferidos a Largo Plazo	0.00	0.00
Depreciación, Deterioro y Amortización Acumulada de Bienes	-5,332,081.44	-5,199,406.12	Fondos y Bienes de Terceros en Garantía y/o Administración a Largo Plazo	0.00	0.00
Activos Diferidos	0.00	0.00	Provisiones a Largo Plazo	0.00	0.00
Estimación por Pérdida o Deterioro de Activos no Circulantes	0.00	0.00	Total de Pasivos No Circulantes	0.00	0.00
Otros Activos no Circulantes	0.00	0.00	Total del Pasivo	569,272.81	433,047.72
Total de Activos No Circulantes	3,287,276.86	4,798,668.05	HACIENDA PÚBLICA/PATRIMONIO		
Total del Activo	3,735,812.13	5,539,739.45	Hacienda Pública/Patrimonio Contribuido	2,592,252.00	0.00
			Aportaciones	0.00	0.00
			Donaciones de Capital	2,592,252.00	0.00
			Actualización de la Hacienda Pública/Patrimonio	0.00	0.00
			Hacienda Pública/Patrimonio Generado	574,287.32	5,106,691.73
			Resultados del Ejercicio (Ahorro/ Desahorro)	-403,964.56	244,898.26
			Resultados de Ejercicios Anteriores	6,700,280.83	6,455,382.57
			Revalúos	0.00	0.00
			Reservas	0.00	0.00
			Rectificaciones de Resultados de Ejercicios Anteriores	-5,722,028.95	-1,593,589.10
			Exceso o Insuficiencia en la Actualización de la Hacienda Pública/Patrimonio	0.00	0.00
			Resultado por Posición Monetaria	0.00	0.00
			Resultado por Tenencia de Activos no Monetarios	0.00	0.00
			Total Hacienda Pública/Patrimonio	3,166,539.32	5,106,691.73
			Total del Pasivo y Hacienda Pública/Patrimonio	3,735,812.13	5,539,739.45

Bajo protesta de decir verdad declaramos que los Estados Financieros y sus notas, son razonablemente correctos y son responsabilidad del emisor.


MTRO. JORGE MANUEL CESAR GÓMEZ
 DIRECTOR GENERAL


L.C. YURIKO MONSERRATH CISNEROS TORRES
 DIRECTOR ADMINISTRATIVO


INFORMACIÓN CONTABLE
III.- ESTADO DE VARIACIÓN EN LA
HACIENDA PÚBLICA


COAHUILA RADIO Y TELEVISIÓN

Estado de Variación en la Hacienda Pública
Del 01 de enero al 31 de diciembre de 2023
(Cifras en Pesos)

Concepto	Hacienda Pública / Patrimonio Contribuido	Hacienda Pública / Patrimonio Generado de Ejercicios Anteriores	Hacienda Pública / Patrimonio Generado del Ejercicio	Exceso o Insuficiencia en la Actualización de la Hacienda Pública / Patrimonio	Total
Hacienda Pública/Patrimonio Contribuido Neto de 2022	0.00				0.00
Aportaciones	0.00				0.00
Donaciones de Capital	0.00				0.00
Actualización de la Hacienda Pública/Patrimonio	0.00				0.00
Hacienda Pública/Patrimonio Generado Neto de 2022		4,861,793.47	244,898.26		5,106,691.73
Resultados del Ejercicio (Ahorro/Desahorro)		6,455,382.57	244,898.26		244,898.26
Resultados de Ejercicios Anteriores		0.00			6,455,382.57
Revaluos		0.00			0.00
Reservas		0.00			0.00
Rectificaciones de Resultados de Ejercicios Anteriores		-1,593,589.10			-1,593,589.10
Exceso o Insuficiencia en la Actualización de la Hacienda Pública/Patrimonio Neto de 2022				0.00	0.00
Resultado por Posición Monetaria				0.00	0.00
Resultado por Tenencia de Activos no Monetarios				0.00	0.00
Hacienda Pública/Patrimonio Neto Final de 2022	0.00	4,861,793.47	244,898.26	0.00	5,106,691.73
Cambios en la Hacienda Pública/Patrimonio Contribuido Neto de 2023	2,592,252.00				2,592,252.00
Aportaciones	0.00				0.00
Donaciones de Capital	2,592,252.00				2,592,252.00
Actualización de la Hacienda Pública/Patrimonio	0.00				0.00
Variaciones de la Hacienda Pública/Patrimonio Generado Neto de 2023		244,898.26	-4,777,302.67		-4,532,404.41
Resultados del Ejercicio (Ahorro/Desahorro)			-403,964.56		-403,964.56
Resultados de Ejercicios Anteriores		244,898.26	-244,898.26		0.00
Revaluos		0.00			0.00
Reservas		0.00			0.00
Rectificaciones de Resultados de Ejercicios Anteriores			-4,128,439.85		-4,128,439.82
Cambios en el Exceso o Insuficiencia en la Actualización de la Hacienda Pública/Patrimonio Neto de 2023				0.00	0.00
Resultado por Posición Monetaria				0.00	0.00
Resultado por Tenencia de Activos no Monetarios				0.00	0.00
Hacienda Pública/Patrimonio Neto Final de 2023	2,592,252.00	5,106,691.73	-4,532,404.41	0.00	3,166,539.32

Bajo protesta de decir verdad declaramos que los Estados Financieros y sus notas, son razonablemente correctos y son responsabilidad del emisor.


MITO: JORGE MANUEL CESAR GÓMEZ
DIRECTOR GENERAL


L.C. YURIRO MONSERRATH CISNEROS TORRES
DIRECTOR ADMINISTRATIVO

INFORMACIÓN CONTABLE
IV.- ESTADO DE CAMBIOS EN LA SITUACIÓN
FINANCIERA

COAHUILA RADIO Y TELEVISIÓN
Estado de Cambios en la Situación Financiera
Del 01 de enero al 31 de diciembre de 2023
(Cifras en Pesos)

Concepto	Origen	Aplicación
ACTIVO	4,430,780.30	2,626,852.98
Activo Circulante	292,536.13	0.00
Efectivo y Equivalentes	41,541.99	0.00
Derechos a Recibir Efectivo o Equivalentes	250,994.14	0.00
Derechos a Recibir Bienes o Servicios	0.00	0.00
Inventarios	0.00	0.00
Almacenes	0.00	0.00
Estimación por Pérdida o Deterioro de Activos Circulantes	0.00	0.00
Otros Activos Circulantes	0.00	0.00
Activo No Circulante	4,138,244.17	2,626,852.98
Inversiones Financieras a Largo Plazo	0.00	0.00
Derechos a Recibir Efectivo o Equivalentes a Largo Plazo	0.00	0.00
Bienes Inmuebles, Infraestructura y Construcciones en Proceso	4,005,568.85	0.00
Bienes Muebles	0.00	2,610,168.65
Activos Intangibles	0.00	16,684.33
Depreciación, Deterioro y Amortización Acumulada de Bienes	132,675.32	0.00
Activos Diferidos	0.00	0.00
Estimación por Pérdida o Deterioro de Activos no Circulantes	0.00	0.00
Otros Activos no Circulantes	0.00	0.00
PASIVO	136,225.09	0.00
Pasivo Circulante	136,225.09	0.00
Cuentas por Pagar a Corto Plazo	136,225.09	0.00
Documentos por Pagar a Corto Plazo	0.00	0.00
Porción a Corto Plazo de la Deuda Pública a Largo Plazo	0.00	0.00
Títulos y Valores a Corto Plazo	0.00	0.00
Pasivos Diferidos a Corto Plazo	0.00	0.00
Fondos y Bienes de Terceros en Garantía y/o Administración a Corto Plazo	0.00	0.00
Provisiones a Corto Plazo	0.00	0.00
Otros Pasivos a Corto Plazo	0.00	0.00
Pasivo No Circulante	0.00	0.00
Cuentas por Pagar a Largo Plazo	0.00	0.00
Documentos por Pagar a Largo Plazo	0.00	0.00
Deuda Pública a Largo Plazo	0.00	0.00
Pasivos Diferidos a Largo Plazo	0.00	0.00
Fondos y Bienes de Terceros en Garantía y/o Administración a Largo Plazo	0.00	0.00
Provisiones a Largo Plazo	0.00	0.00
HACIENDA PÚBLICA/PATRIMONIO	2,837,150.26	4,777,302.67
Hacienda Pública/Patrimonio Contribuido	2,592,252.00	0.00
Aportaciones	0.00	0.00
Donaciones de Capital	2,592,252.00	0.00
Actualización de la Hacienda Pública/Patrimonio	0.00	0.00
Hacienda Pública/Patrimonio Generado	244,898.26	4,777,302.67
Resultados del Ejercicio (Ahorro/ Desahorro)	0.00	648,862.82
Resultados de Ejercicios Anteriores	244,898.26	0.00
Revalúos	0.00	0.00
Reservas	0.00	0.00
Rectificaciones de Resultados de Ejercicios Anteriores	0.00	4,128,439.85
Exceso o Insuficiencia en la Actualización de la Hacienda Pública/Patrimonio	0.00	0.00
Resultado por Posición Monetaria	0.00	0.00
Resultado por Tenencia de Activos no Monetarios	0.00	0.00

Bajo protesta de decir verdad declaramos que los Estados Financieros y sus notas, son razonablemente correctos y son responsabilidad del emisor.


MTRO. JORGE MANUEL CESAR GÓMEZ
DIRECTOR GENERAL


L.C. YURIKO MONSEBRATH CISNEROS TORRES
DIRECTOR ADMINISTRATIVO

INFORMACIÓN CONTABLE

V.- ESTADO DE FLUJOS DE EFECTIVO

COAHUILA RADIO Y TELEVISION
Estado de Flujos de Efectivo
Del 01 de enero al 31 de diciembre de 2023 y 2022
(Cifras en Pesos)

Concepto	2023	2022
Flujos de Efectivo de las Actividades de Operación		
Origen	10,774,438.40	10,880,218.13
Impuestos	0.00	0.00
Cuotas y Aportaciones de Seguridad Social	0.00	0.00
Contribuciones de Mejoras	0.00	0.00
Derechos	0.00	0.00
Productos	0.00	0.00
Aprovechamientos	0.00	0.00
Ingresos por Venta de Bienes y Prestación de Servicios	0.00	0.00
Participaciones, Aportaciones, Convenios, Incentivos Derivados de la Colaboración Fiscal y Fondos Distintos de Aportaciones	0.00	0.00
Transferencias, Asignaciones, Subsidios y Subvenciones, y Pensiones y Jubilaciones	10,774,438.40	10,880,218.13
Otros Origenes de Operación	0.00	0.00
Aplicación	10,983,627.33	10,440,797.75
Servicios Personales	9,167,845.96	7,857,261.24
Materiales y Suministros	458,912.87	549,310.81
Servicios Generales	1,356,868.50	2,034,225.70
Transferencias Internas y Asignaciones al Sector Público	0.00	0.00
Transferencias al resto del Sector Público	0.00	0.00
Subsidios y Subvenciones	0.00	0.00
Ayudas Sociales	0.00	0.00
Pensionamientos y Jubilaciones	0.00	0.00
Transferencias a Fideicomisos, Mandatos y Contratos Análogos	0.00	0.00
Transferencias a la Seguridad Social	0.00	0.00
Donativos	0.00	0.00
Transferencias al Exterior	0.00	0.00
Participaciones	0.00	0.00
Aportaciones	0.00	0.00
Convenios	0.00	0.00
Otras Aplicaciones de Operación	0.00	0.00
Flujos Netos de Efectivo por Actividades de Operación	-209,188.93	439,420.38
Flujos de Efectivo de las Actividades de Inversión		
Origen	4,005,568.85	0.00
Bienes Inmuebles, Infraestructura y Construcciones en Proceso	4,005,568.85	0.00
Bienes Muebles	0.00	0.00
Otros Origenes de Inversión	0.00	0.00
Aplicación	34,600.98	104,180.94
Bienes Inmuebles, Infraestructura y Construcciones en Proceso	0.00	0.00
Bienes Muebles	34,600.98	104,180.94
Otras Aplicaciones de Inversión	0.00	0.00
Flujos Netos de Efectivo por Actividades de Inversión	3,970,967.87	-104,180.94
Flujos de Efectivo de las Actividades de Financiamiento		
Origen	3,112,147.40	367,296.46
Endeudamiento Neto	0.00	0.00
Interno	0.00	0.00
Externo	0.00	0.00
Otros Origenes de Financiamiento	3,112,147.40	367,296.46
Aplicación	6,915,467.48	773,758.37
Servicios de la Deuda	0.00	0.00
Interno	0.00	0.00
Externo	0.00	0.00
Otras Aplicaciones de Financiamiento	6,915,467.48	773,758.37
Flujos Netos de Efectivo por Actividades de Financiamiento	-3,803,320.08	-406,461.91
Incremento/Disminución Neta en el Efectivo y Equivalentes al Efectivo	-41,541.99	-71,222.47
Efectivo y Equivalentes al Efectivo al Inicio del Ejercicio	124,272.52	195,494.99
Efectivo y Equivalentes al Efectivo al Final del Ejercicio	82,730.53	124,272.52

Bajo protesta de decir verdad declaramos que los Estados Financieros y sus notas, son razonablemente correctos y son responsabilidad del emisor.


MTRO. JORGE MANUEL CESAR GÓMEZ
 DIRECTOR GENERAL


L.C. YURIKO MONSERRATH CISNEROS TORRES
 DIRECTOR ADMINISTRATIVO

INFORMACIÓN CONTABLE

VI.- ESTADO ANALÍTICO DEL ACTIVO

COAHUILA RADIO Y TELEVISIÓN

Estado Analítico del Activo

Del 01 de enero al 31 de diciembre de 2023

(Cifras en Pesos)

Concepto	Saldo Inicial	Cargos del Periodo	Abonos del Periodo	Saldo Final	Variación del Periodo
ACTIVO	5,539,739.45	27,683,092.75	29,487,020.07	3,735,812.13	-1,803,927.32
Activo Circulante	741,071.40	22,463,987.77	22,756,523.90	448,535.27	-292,536.13
Efectivo y Equivalentes	124,272.52	10,476,863.36	10,518,405.35	82,730.53	-41,541.99
Derechos a Recibir Efectivo o Equivalentes	577,071.68	11,974,364.41	12,225,358.55	326,077.54	-250,994.14
Derechos a Recibir Bienes o Servicios	39,727.20	12,760.00	12,760.00	39,727.20	0.00
Inventarios	0.00	0.00	0.00	0.00	0.00
Almacenes	0.00	0.00	0.00	0.00	0.00
Estimación por Pérdida o Deterioro de Activos Circulantes	0.00	0.00	0.00	0.00	0.00
Otros Activos Circulantes	0.00	0.00	0.00	0.00	0.00
Activo No Circulante	4,798,668.05	5,219,104.98	6,730,496.17	3,287,276.86	-1,511,391.19
Inversiones Financieras a Largo Plazo	0.00	0.00	0.00	0.00	0.00
Derechos a Recibir Efectivo o Equivalentes a Largo Plazo	0.00	0.00	0.00	0.00	0.00
Bienes Inmuebles, Infraestructura y Construcciones en Proceso	4,005,568.85	0.00	4,005,568.85	0.00	-4,005,568.85
Bienes Muebles	5,949,017.15	5,202,420.65	2,592,252.00	8,559,185.80	2,610,168.65
Activos Intangibles	43,488.17	16,684.33	0.00	60,172.50	16,684.33
Depreciación, Deterioro y Amortización Acumulada de Bienes	-5,199,406.12	0.00	132,675.32	-5,332,081.44	-132,675.32
Activos Diferidos	0.00	0.00	0.00	0.00	0.00
Estimación por Pérdida o Deterioro de Activos no Circulantes	0.00	0.00	0.00	0.00	0.00
Otros Activos no Circulantes	0.00	0.00	0.00	0.00	0.00

Bajo protesta de decir verdad declaramos que los Estados Financieros y sus notas, son razonablemente correctos y son responsabilidad del emisor.


MTRO. JORGE MANUEL CESAR GÓMEZ
 DIRECTOR GENERAL



L.C. YURIKO MONSERRATH CISNEROS TORRES
 DIRECTOR ADMINISTRATIVO


INFORMACIÓN CONTABLE
VII.- ESTADO ANALÍTICO DE LA DEUDA Y
OTROS PASIVOS

COAHUILA RADIO Y TELEVISIÓN
Estado Analítico de la Deuda y Otros Pasivos
Del 01 de enero al 31 de diciembre de 2023
(Cifras en Pesos)

Denominación de las Deudas	Moneda de Contratación	Institución o País Acreedor	Saldo Inicial del Periodo	Saldo Final del Periodo
DEUDA PÚBLICA				
Deuda Interna				
Corto Plazo				
Instituciones de Crédito			0.00	0.00
Títulos y Valores			0.00	0.00
Arrendamientos Financieros			0.00	0.00
Deuda Externa				
Organismos Financieros Internacionales			0.00	0.00
Deuda Bilateral			0.00	0.00
Títulos y Valores			0.00	0.00
Arrendamientos Financieros			0.00	0.00
Subtotal de Deuda Pública a Corto Plazo			0.00	0.00
Deuda Interna				
Largo Plazo				
Instituciones de Crédito			0.00	0.00
Títulos y Valores			0.00	0.00
Arrendamientos Financieros			0.00	0.00
Deuda Externa				
Organismos Financieros Internacionales			0.00	0.00
Deuda Bilateral			0.00	0.00
Títulos y Valores			0.00	0.00
Arrendamientos Financieros			0.00	0.00
Subtotal de Deuda Pública a Largo Plazo			0.00	0.00
Total de Otros Pasivos			433,047.72	569,272.81
Total de Deuda Pública y Otros Pasivos			433,047.72	569,272.81

Bajo protesta de decir verdad declaramos que los Estados Financieros y sus notas, son razonablemente correctos y son responsabilidad del emisor.


MTRO. JORGE MANUEL CÉSAR GÓMEZ
 DIRECTOR GENERAL


L.C. YURIKO MONSERRATH CISNEROS TORRES
 DIRECTOR ADMINISTRATIVO

INFORMACIÓN CONTABLE
VIII.- INFORME SOBRE PASIVOS
CONTINGENTES



COAHUILA RADIO Y TELEVISION
Informe sobre Pasivos Contingentes
Del 1 de enero al 31 diciembre de 2023
(miles de pesos)

"En cumplimiento a lo dispuesto en los artículos 46, fracción I, inciso d, y 52 de la Ley General de Contabilidad Gubernamental, y de conformidad con lo establecido en el capítulo VII, número III, inciso g, del Manual de Contabilidad Gubernamental emitido por el CONAC, el ente público informa lo siguiente"

Cuenta	Concepto	Importe
	Total	0

Bajo protesta de decir verdad declaramos que los Estados Financieros y sus notas, son razonablemente correctos y son responsabilidad del emisor.

MTRO. JORGE MANUEL CESAR GOMEZ
DIRECTOR GENERAL COAHUILA RADIO Y
TELEVISIÓN

LIC. YURIKO MOUSERRATH CISNEROS TORRES
DIRECTOR ADMINISTRATIVO COAHUILA RADIO Y
TELEVISIÓN

CONTADOR GENERAL

INFORMACIÓN CONTABLE

IX.- NOTAS A LOS ESTADOS FINANCIEROS

NOTAS DE GESTIÓN ADMINISTRATIVA

IX. NOTAS A LOS ESTADOS FINANCIEROS

AL 31 DE DICIEMBRE DE 2023

Con el propósito de dar cumplimiento a los artículos 46 y 49 de la Ley General de Contabilidad Gubernamental, los entes públicos deberán acompañar notas a los estados financieros cuyos rubros así lo requieran teniendo presente los postulados de revelación suficiente e importancia relativa con la finalidad, que la información sea de mayor utilidad para los usuarios.

A continuación, se presentan los tres tipos de notas que acompañan a los estados, a saber:

- i) Notas de gestión administrativa.*
- j) Notas de desglose;*
- k) Notas de memoria (cuentas de orden), y*

i) NOTAS DE GESTIÓN ADMINISTRATIVA

1. Autorización e Historia


- a) Coahuila Radio y Televisión es un organismo público descentralizado del Gobierno del Estado de Coahuila, y fue creado el viernes 28 de febrero del 2014.

2. Panorama Económico y Financiero

Coahuila Radio y Televisión percibe como único ingreso el presupuesto que el Estado de Coahuila le otorga, en el que se incluyen los capítulos necesarios para cubrir los gastos en el ejercicio de su función principal.

3. Organización y Objeto Social

- a) Tiene por objeto la promoción por medio de sus programas la divulgación de fines a la orientación social, cultural y cívica para contribuir al fortalecimiento de la integración nacional y estatal y al mejoramiento de las formas de convivencia humana.
- b) Coahuila Radio y Televisión tiene como actividad principal la transmisión de programas de interés social para los diferentes sectores de la comunidad que propicien su desarrollo social, cultural y cívico.
- c) Estas notas corresponden al ejercicio del 1 de enero al 30 de septiembre del 2023.
- d) Se encuentra inscrito en la Secretaria de Hacienda y Crédito Público, con el registro federal de contribuyente RCO140228BR3 bajo el régimen de Persona Moral con fines no lucrativos.
- e) Contribuciones Obligadas a Retener.
Retención Mensual de ISR por Sueldos y Salarios.
- f) Junta de Gobierno, Dirección General, Directores de Área, Locutores, Colaboradores, Reporteros, Recursos Humanos, Recursos Financieros.
- g) La entidad no maneja Fideicomisos, mandatos o cualquier análogo.



4. Bases de Preparación de los Estados Financieros

- a) La elaboración y presentación de los estados financieros y sus notas, atienden a los requerimientos necesarios dentro del marco conceptual del CONAC.
- b) La entidad se apeg a las disposiciones en la ley de contabilidad gubernamental.
- c) El registro de las operaciones y la elaboración de los estados Financieros se encuentran sustentados en los postulados básicos de la contabilidad gubernamental.
- d) no cuenta con normatividad supletoria.
- e) Coahuila Radio y Televisión desde el 1 de enero del 2020 implemento el Sistema Integral de Información Financiera.

5. Políticas de Contabilidad Significativas

- a) La entidad se basa en el Acuerdo por el que se emiten las reglas específicas y valoración del patrimonio.
En los parámetros de estimación de vida útil que emite el CONAC.
- b) No se realizaron operaciones en el extranjero.
- c) No se realizaron inversiones en acciones de compañías.
- d) Esta nota no aplica a la Entidad.
- e) Los empleados de Coahuila Radio y Televisión están adheridos al sistema de pensiones del Gobierno del Estado.
- f) No se realizaron provisiones.
- g) No se realizaron reservas por parte del organismo
- h) No se realizaron cambios en políticas contables por parte del organismo
- i) No se realizaron cambios en políticas contables por parte del organismo.
- j) La depuración y cancelación de saldos son de acuerdo a la normatividad del CONAC y los lineamientos para la depuración de saldos contables, emitidos por el Consejo de Armonización Contable del Estado de Coahuila.

6. Posición en Moneda Extranjera y Protección por Riesgo Cambiario

Esta nota no aplica a la Entidad

7. Reporte Analítico del Activo

Debe mostrar la siguiente información:

- a) Coahuila Radio y Televisión se basa en la "Guía de vida útil estimada y porcentajes de depreciación" que emite el CONAC.



- b) No se aplicaron cambios en el porcentaje de depreciación.
- c) Esta nota no aplica a la Entidad
- d) No se realizan inversiones Financieras.
- e) No existe un valor activado
- f) No existen otras circunstancias que afecten el activo.
- g) No se registran desmantelamientos.
- h) Se administra el control de bienes mediante el Sistema Contable SIIF, y se realiza la planeación de la utilización de los bienes por parte de Dirección General.

8. Fideicomisos, Mandatos y Análogos

Esta nota no aplica a la Entidad.

9. Reporte de la Recaudación

Coahuila Radio y Televisión recibe fondos directamente del Estado de Coahuila, fuente de financiamiento que se recauda quincenalmente mediante el capítulo 4000.

10. Información sobre la Deuda y el Reporte Analítico de la Deuda

No se registra endeudamiento.

11. Calificaciones otorgadas

Esta nota no aplica a la entidad.

12. Proceso de Mejora

Coahuila Radio y Televisión realiza el presupuesto de Egresos basado en el módulo de Catálogos, Clasificación por objeto gasto, para un mejoramiento de la calidad del gasto público.

13. Información por Segmentos

Esta nota no aplica a la entidad.

14. Eventos Posteriores al Cierre


No existen eventos posteriores al cierre del periodo.

15. Partes Relacionadas

Esta nota no aplica a la entidad.

j) NOTAS DE DESGLOSE

II) Notas al Estado de Actividades



EA 01. Ingresos y otros Beneficios

Durante el periodo del 01 de enero al 31 de diciembre de 2023, la entidad obtuvo transferencia por \$10,774,438.40, de los cuales las transferencias y asignaciones representaron el 43% de los recursos que le fueron transferidos, y los subsidios y subvenciones representaron el 58.0% del total recibidos, integrados de la siguiente manera:

Concepto	Del 01 de enero al 31 de diciembre de 2023	%	Del 01 de enero al 31 de diciembre de 2022	%
Transferencias y asignaciones	4,528,964.20	42.0%	4,163,152.82	38.3%
Subsidios y subvenciones	6,245,474.20	58.0%	6,717,065.31	61.7%
Suma	\$10,774,438.40	100.0%	\$10,880,218.13	100.0%

EA 2. Acumulada - Gastos y Otras Pérdidas

Durante el periodo del 01 de enero al 31 de diciembre de 2023, el gasto por concepto de Remuneraciones al personal de carácter permanente fue de \$ 4,792,172.53, equivalentes al 51.98% del gasto total del periodo. Por su parte el gasto por concepto de Remuneraciones al personal de carácter transitorio ascendió a \$ 3,695,076.77, equivalente al 40.08 % del gasto total del periodo, tal y como se muestra a continuación:

CONCEPTO	Del 01 de enero al 31 de diciembre de 2023	%	Del 01 de enero al 31 de diciembre de 2022	%
GASTOS Y OTRAS PÉRDIDAS	11,178,402.96	100.00%	10,635,319.87	100.00%
Gastos de Funcionamiento	11,045,727.64	98.81%	10,441,897.75	98.18%
Servicios Personales	9,219,913.72	83.47%	7,857,261.24	75.25%
Remuneraciones al Personal de Carácter Permanente	4,792,172.53	51.98%	4,405,613.57	56.07%
Remuneraciones al Personal de Carácter Transitorio	3,695,076.77	40.08%	2,714,293.43	34.54%
Materiales y Suministros	458,912.87	4.15%	549,310.81	5.26%
Servicios Generales	1,366,901.05	12.37%	2,035,325.70	19.49%

II) NOTAS AL ESTADO DE SITUACIÓN FINANCIERA

Activo

ESF 1 Efectivo y equivalentes

Al 31 de diciembre del 2023, la Entidad cuenta con recurso disponible en la institución bancaria Banco Mercantil del Norte (Banorte), por ingresos obtenidos por concepto de transferencias que nos otorga el Gobierno del Estado para los gastos derivados de la operación de la estación de Radio y por ingresos propios por concepto de patrocinios de enlace promocional, y se integra de la siguiente manera:

Nombre de la cuenta	Al 31 de diciembre de 2023	Al 31 de diciembre de 2022
Fondos fijos de caja	55,849.66	60,813.62
Bancos/Tesorería	26,880.87	63,458.90
Suma	\$82,730.53	\$124,272.52

El saldo de la cuenta de bancos, se integra de la siguiente manera:

Nombre de la cuenta	Al 31 de diciembre de 2023	Al 31 de diciembre de 2022
Cuenta No. 0418148828	26,880.87	63,458.90
Total	\$26,880.87	\$63,458.90

ESF 2 Derechos a recibir Efectivo y Equivalentes

El saldo de la cuenta se integra de la siguiente manera:

Nombre de la cuenta	Al 31 de diciembre de 2023	Al 31 de diciembre de 2022
Gastos A Comprobar	\$306,063.50	\$564,484.36
Gastos A Comprobar - Empleados	306,063.50	564,484.36
EM06832 - IGNACIO ESQUIVEL MARTINEZ	137,982.15	297,247.71
EM08749 - JUAN FELIX BARRAZA RODRIGUEZ	88,534.97	194,164.96
EM08754 - CARLOS GONZALEZ JIMENEZ	30,224.86	21,902.24
EM02953 - JOSE EDUARDO VIELMA RIOS	12,959.32	12,959.32
EM08780 - ENRIQUE ADRIAN GORDILLO LICEA	16,713.95	16,438.24
EM08748 - YURIKO MONSERRATH CISNEROS TORRES	0.00	7,020.66
EM04445 - JORGE MANUEL CESAR GOMEZ	4,947.46	331.5
EM04444 - OBER OSWALDO ULLOA RODRÍGUEZ	2,689.68	1,239.80
EM08751 – RAUL LEMUEL BURCIAGA ACOSTA	6,008.00	6,008.00
EM08777 – ELIZABETH MIRANDA ANDRADE	6,032.71	7,171.93
EM08747- JUAN ANTONIO VALDEZ VILLA	-29.00	0
Contribuciones Por Recuperar	20,014.04	12,587.32
Subsidio Al Empleo	20,014.04	12,587.32
Total	\$326,077.54	\$577,071.68

Se proporciona la segregación de cuentas de los Derechos a recibir Efectivo y Equivalentes.

DESCRIPCIÓN	30 DIAS	60 DIAS	90 DIAS	+ 90 DIAS	+365 DIAS	Factibilidad de cobro
IGNACIO ESQUIVEL MARTINEZ	0	0	0	0	137,982.15	Alta
JOSE EDUARDO VIELMA RIOS	0	0	0	0	12,959.32	Alta
OBER OSWALDO RODRIGUEZ ULLOA	0	0	0	0	2,689.68	Alta

DESCRIPCIÓN	30 DIAS	60 DIAS	90 DIAS	+ 90 DIAS	+365 DIAS	Factibilidad de cobro
YURIKO MONSERRATH CISNEROS TORRES	0	0	0	0	0	Alta
JUAN FELIX BARRAZA RODRIGUEZ	0	0	0	0	88,534.97	Alta
JORGE MANUEL CESAR GOMEZ	0	0	0	4,947.46	0	Alta
RAUL LEMUEL BURCIAGA ACOSTA	0	0	0	0	6,008.00	Alta
ELIZABETH ANDRADE MIRANDA	0	0	0	6,032.71	0	Alta
CARLOS GONZALEZ GIMENEZ	0	0	0	30,224.86	0	Alta
JUAN ANTONIO VALDEZ VILLA	0.00	0	0	0	0	Alta
ENRIQUE ADRIAN LICEA GORDILLO	0	0	0	16,713.35	0	Alta
	0.00	0.00	0.00	\$57,918.38	\$248,174.12	

ESF 3 Derechos a recibir Bienes o Servicios a Recibir

El saldo de la cuenta se integra de la siguiente manera:

ANTICIPO A PROVEEDORES POR ADQUISICION DE BIENES Y PRESTACION DE SERVICIOS A CORTO PLAZO	Al 31 de diciembre de 2023	Al 31 de diciembre de 2022
PR00479 CESAR ENRIQUE ORTIZ CARMONA	35,000.00	35,000.00
PR00762 ANNA LUCIA GONZALEZ REYES	1,328.20	1,328.20
PR00753 ROBERTO CARLOS MARTINEZ TAMEZ	2,320.00	2,320.00
PR00772 HOTELES REAL PLAZA S.A. DE C.V.	1,079.00	1,079.00
	\$39,727.20	\$39,727.20

ESF 4 Bienes Disponibles para su Transformación o Consumo (inventarios)

Esta nota no le aplica a la entidad toda vez que no cuenta con bienes disponibles para su transformación y tampoco se realizan procesos de transformación y/o elaboración de bienes.

ESF 5 Almacenes

Esta nota no le aplica a la entidad toda vez que no cuenta con almacén.

ESF 6 Fideicomisos

Esta nota no le es aplicable a la entidad en virtud de que no cuenta con fideicomisos.

ESF 7 Inversiones financieras

Esta nota no les aplicable a la entidad ya que no cuenta con inversiones financieras, participaciones, y tampoco aportaciones de capital.

ESF 8. Bienes Muebles, Inmuebles

El saldo de la cuenta de bienes inmuebles y muebles al 31 de diciembre de 2023 se integra de la siguiente manera:

Bienes inmuebles

Nombre de la cuenta	Al 31 de diciembre de 2023	Al 31 de diciembre de 2022
Construcciones en proceso en bienes propios	\$0.00	\$4,005,568.85

Bienes muebles

Cuenta	Nombre de la cuenta	Al 31 de diciembre de 2023	Al 31 de diciembre de 2022
1241	Mobiliario y Equipo de Administración	560,317.29	548,547.29
12411	Muebles De Oficina Y Estantería	256,791.19	256,791.19
12413	Equipo De Cómputo Y De Tecnologías De La Información	273,395.44	261,625.44
12419	Otros Mobiliarios Y Equipos De Administración	30,130.66	30,130.66
1242	Mobiliario y Equipo Educativo y Recreativo	87,121.94	82,922.29
12421	Equipos Y Aparatos Audiovisuales	68,402.94	64,203.29
12422	Aparatos Deportivos	6,420.00	6,420.00
12423	Cámaras Fotográficas Y De Video	9,499.00	9,499.00
12429	Otro Mobiliario Y Equipo Educativo Y Recreativo	2,800.00	2,800.00
1244	Vehículos y Equipo de Transporte	1,117,200.00	1,117,200.00
12441	Vehículos Y Equipo Terrestre	1,117,200.00	1,117,200.00
1246	Maquinaria, Otros Equipos y Herramientas	6,794,546.57	4,200,347.57
12462	Maquinaria Y Equipo Industrial	1,499.00	1,499.00
12464	Sistemas De Aire Acondicionado, Calefacción Y De Refrigeración Industrial Y Comercial	207,975.25	207,975.25
12465	Equipo De Comunicación Y Telecomunicación	6,290,462.16	3,696,263.16
12466	Equipos De Generación Eléctrica, Aparatos Y Accesorios Eléctricos	294,610.16	294,610.16
	Total Bienes Muebles	\$8,559,185.80	\$5,949,017.15

Depreciación de bienes muebles e inmuebles

La depreciación de bienes muebles a inmuebles al 31 de diciembre de 2023 se integra de la siguiente manera:

Depreciación Acumulada De Bienes Muebles	Al 31 de diciembre de 2022	Depreciación del ejercicio	Al 31 de diciembre de 2023
Depreciación Acumulada De Mobiliario Y Equipo De Administración	460,781.18	52,709.39	513,490.57
Depreciación Acumulada De Mobiliario Y Equipo Educativo Y Recreativo	58,806.72	9,081.81	67,888.53
Depreciación Acumulada De Equipo De Transporte	1,068,201.72	48,998.28	1,117,200.00
Depreciación Acumulada De Maquinaria, Otro Equipo Y Herramientas	3,570,745.58	5,201.51	3,575,947.09
Depreciación Acumulada de Bienes Muebles	5,158,535.20	115,990.99	5,274,526.19
Amortización Acumulada de Activos Intangibles	40,870.92	16,684.33	57,555.25
	\$5,199,406.12	\$132,675.32	\$5,332,081.44

El Organismo calcula la depreciación anualmente. El método de depreciación utilizado es el de la línea recta.

Las tasas que aplica son las siguientes:

Concepto	Años de vida útil	% de depreciación anual
Bienes Muebles		
Mobiliario y Equipo de Administración		
Muebles de Oficina y Estantería	10	10
Muebles, Excepto de Oficina Y Estantería	10	10
Equipo de Cómputo y de Tecnologías de la Información	3	33.3
Otros Mobiliarios y Equipos de Administración	10	10
Equipo de Transporte		
Automóviles y Equipo Terrestre	5	20
Maquinaria, Otros Equipos y Herramientas		
Equipo de Comunicación y Telecomunicación	10	10

Para el cálculo de la vida útil de los bienes se aplica la siguiente fórmula:

Valor de Adquisición = Listado de inventario con el que cuenta el Instituto.

Valor de Desecho = Valor aproximado en el costo al día de hoy.

Vida útil = Valor de años en vida útil según experiencia.

Depreciación = $\frac{\text{Valor de Adquisición} - \text{Valor de Desecho}}{\text{Vida útil}}$

ESF 9. Bienes Intangibles

Se informa el rubro de activos intangibles, su monto, y amortización acumulada.

Nombre de la cuenta	Al 31 de diciembre de 2023	Al 31 de diciembre de 2022
Software	32,299.17	16,093.84
Licencias Informáticas e Intelectuales	27,873.33	27,394.33
Total	\$60,172.50	\$43,488.17

ESF 10. Estimaciones y Deterioros

Esta nota no le es aplicable a la entidad en virtud de que no se han determinado estimaciones de cuentas incobrables, estimación de inventarios, deterioro de activos biológicos y cualquier otra que aplique.

ESF 11. Otros Activos

Esta cuenta no le es aplicable a la entidad que ya no registra saldos en las cuentas aplicables.

ESF12 Pasivo

El saldo de las cuentas por pagar corto plazo se integra de la siguiente manera:

Nombre de la cuenta	Al 31 de diciembre de 2023	Al 31 de diciembre de 2022
Servicios Personales por Pagar a Corto Plazo	663.06	0.00
Proveedores por pagar a corto plazo	10,032.55	1,100.00
Retenciones y contribuciones por pagar a corto plazo	542,815.19	431,297.72
Otras Cuentas por Pagar a Corto Plazo	15,762.01	0.00
Suma PASIVO CIRCULANTE	\$569,272.81	\$433,047.72

El saldo de la cuenta Retenciones y Contribuciones por pagar a corto plazo por \$ 542,815.19. corresponde a impuestos retenidos por sueldos y salarios por enterar al Sistema de Administración Tributaria (SAT).

Se presenta segregación de la cuenta 21172 Retenciones y Contribuciones por Pagar a Corto Plazo

SEGREGACIÓN DE CUENTAS DE PASIVO			
CUENTA	DESCRIPCIÓN	+ 90 DÍAS	Factibilidad de pago
21172	RETENCIONES Y CONTRIBUCIONES POR PAGAR A CORTO PLAZO	\$542,815.19	Alta

ESF 13. Fondos de Bienes de Terceros en Administración y/o en Garantía

Esta nota no le es aplicable al organismo ya que no tiene registros contables en las cuentas aplicables.

ESF 14. Pasivos diferidos

Esta nota no le es aplicable al organismo ya que no tiene registros contables en las cuentas aplicables.

ESF 15. Provisiones

Se informará de las cuentas de provisiones por pagar a corto plazo por tipo y monto durante el ejercicio 2023.

211212 Proveedores por Pagar a Corto Plazo - Proveedores	
Proveedores	Saldo Final
CESAR IBARRA HERNANDEZ	2,063.32
CARRALES CERVANTES Y CIA S.C.	5,769.23
REICOM SERVICIOS INDUSTRIALES SA DE CV	2,200.00
TOTAL	10,032.55

ESF 16. Otros Pasivos

Esta nota no le es aplicable al organismo ya que no tiene registros contables en las cuentas de otros pasivos tanto circulantes como no circulantes durante el ejercicio 2023.

III) Notas al Estado de Variación en la Hacienda Pública

EVHP1 Hacienda pública / Patrimonio contribuido Acumulada

En mayo del 2023, la Secretaría de Finanzas del Gobierno del Estado, donó a Coahuila Radio y Televisión diverso equipo de telecomunicaciones con valor de \$2,592,252.00

Cuenta	Al 31 de diciembre de 2022	Al 31 de diciembre de 2023	Variación
Patrimonio Contribuido (Donaciones de Capital)	\$0.00	\$2,592,252.00	\$2,592,252.00

La variación en el patrimonio contribuido por \$2,592,252 corresponde a la donación de diverso equipo de transmisión de frecuencia radiofónica que el Gobierno del Estado hizo a la entidad.

EVHP2 Hacienda pública / Patrimonio Generado Acumulada

Del 01 de enero al 31 de diciembre de 2023 el Patrimonio General se integra de la siguiente forma:

Cuenta	Al 31 de diciembre de 2022	Al 31 de diciembre de 2023	Variación
Hacienda Pública/Patrimonio Generado	\$5,106,691.73	\$574,287.32	-\$4,532,404.41
Resultados del Ejercicio (Ahorro/ Desahorro)	244,898.26	-403,964.56	-648,862.82
Resultados de Ejercicios Anteriores	6,455,382.57	6,700,280.83	244,898.26
Revalúos	0.00	0.00	0.00
Reservas	0.00	0.00	0.00
Rectificaciones de Resultados de Ejercicios Anteriores	-1,593,589.10	-5,722,028.95	-4,128,439.85
Exceso o Insuficiencia en la Actualización de la Hacienda Pública/Patrimonio	0.00	0.00	0.00
Resultado por Posición Monetaria	0.00	0.00	0.00
Resultado por Tenencia de Activos no Monetarios	0.00	0.00	0.00

La variación en el Resultado de Ejercicios Anteriores se origina por el traspaso del resultado del ejercicio 2022. Por su parte, la variación en la cuenta de Rectificaciones de Resultados de Ejercicios Anteriores se originó principalmente por la cancelación del saldo de la cuenta de Bienes Inmuebles, Infraestructura y Construcciones en Proceso por \$4,005,568.85.

I) NOTAS AL ESTADO DE FLUJOS DE EFECTIVO

EFFE 01 Efectivo y Equivalentes

Efectivo y equivalentes

EFE 1. El análisis de los saldos inicial y final que figuran en la última parte del Estado de Flujo de Efectivo en la cuenta de efectivo y equivalentes es como sigue:

	Del 01 de enero al 31 de diciembre de 2023	Del 01 de enero al 31 de diciembre de 2022
Efectivo	55,849.66	60,813.62
Efectivo en Bancos – Tesorería	26,880.87	63,458.90
Efectivo en Bancos – Dependencias y otros	0.00	0.00
Inversiones temporales (hasta 3 meses)	0.00	0.00
Fondos con afectación específica	0.00	0.00
Depósitos de fondos de terceros en garantía y/o administración.	0.00	0.00
Otros efectivos y equivalentes	0.00	0.00
Total de Efectivo y Equivalentes	\$82,730.53	\$124,272.52

EFE 02.

Adquisiciones de Actividades de Inversión efectivamente pagadas		
Concepto	2023	2022
Bienes Inmuebles, Infraestructura y Construcciones en Proceso	0.00	0.00
Terrenos	0.00	0.00
Viviendas	0.00	0.00
Edificios no Habitacionales	0.00	0.00
Infraestructura	0.00	0.00
Construcciones en Proceso en Bienes de Dominio Público	0.00	0.00
Construcciones en Proceso en Bienes Propios	0.00	0.00
Otros Bienes Inmuebles	0.00	0.00
Bienes Muebles	17,916.65	77,972.13
Mobiliario y Equipo de Administración	11,770.00	0.00
Mobiliario y Equipo Educativo y Recreativo	4,199.65	0.00
Equipo e Instrumental Médico y de Laboratorio	0.00	0.00
Vehículos y Equipo de Transporte	0.00	0.00
Equipo de Defensa y Seguridad	0.00	0.00
Maquinaria, Otros Equipos y Herramientas	1,947.00	77,972.13
Colecciones, Obras de Arte y Objetos Valiosos	0.00	0.00
Activos Biológicos	0.00	0.00
Otras Inversiones	16,684.33	26,208.81
Total	34,600.98	104,180.94

La Secretaría de Finanzas donó al Organismo diverso equipo de telecomunicaciones por un total de \$2,592,252.00, por lo que no representó salida del efectivo para la entidad.

EFE 3. Conciliación de los Flujos de Efectivo Netos de las Actividades de Operación y la cuenta de Ahorro/Desahorro antes de Rubros Extraordinarios. A continuación, se presenta un ejemplo de la elaboración de la conciliación.

Concepto	Del 01 de enero al 31 de diciembre de 2023	Del 01 de enero al 31 de diciembre de 2022
Resultados del Ejercicio Ahorro/Desahorro	\$403,964.56	\$244,898.26
Movimientos de partidas (o rubros) que no afectan al efectivo	0.00	0.00
Depreciación	115,990.99	167,213.31
Amortización	16,684.33	26,208.81
Incrementos en las provisiones	0.00	0.00
Incremento en inversiones producido por revaluación	(0.00)	(0.00)
Ganancia/pérdida en venta de bienes muebles, inmuebles e intangibles	(0.00)	(0.00)
Incremento en cuentas por cobrar	(28,417.94)	(0.00)
Flujos de Efectivo Netos de las Actividades de Operación	-\$209,188.93	77,351.36

V) Conciliación Entre Los Ingresos Presupuestarios y Contables, Así como Entre Los Egresos Presupuestarios y Los Gastos Contables

EA 5. La conciliación se presentará atendiendo a lo dispuesto por el Acuerdo por el que se emite el formato de conciliación entre los ingresos presupuestarios y contables, así como entre los egresos presupuestarios y los gastos contables.

COAHUILA RADIO Y TELEVISIÓN Conciliación entre los Ingresos Presupuestarios y Contables Correspondiente del 01 de enero al 31 de diciembre de 2023 (Cifras en pesos)		
1. Total de Ingresos Presupuestarios		10,774,438.40

2. Más Ingresos Contables No Presupuestarios		0.00
2.1 Ingresos Financieros	0.00	
2.2 Incremento por Variación de Inventarios	0.00	
2.3 Disminución del Exceso de Estimaciones por Pérdida o Deterioro u Obsolescencia	0.00	
2.4 Disminución del Exceso de Provisiones	0.00	
2.5 Otros Ingresos y Beneficios Varios	0.00	
2.6 Otros Ingresos Contables No Presupuestarios	0.00	

3. Menos Ingresos Presupuestarios No Contables		0.00
3.1 Aprovechamientos Patrimoniales	0.00	
3.2 Ingresos Derivados de Financiamientos	0.00	
3.3 Otros Ingresos Presupuestarios No Contables	0.00	

4. Total de Ingresos Contables		10,774,438.40
---------------------------------------	--	----------------------

COAHUILA RADIO Y TELEVISIÓN Conciliación entre los Egresos Presupuestarios y los Gastos Contables Correspondiente del 01 de enero al 31 de diciembre de 2023 (Cifras en pesos)		
1. Total de Egresos Presupuestarios		11,080,328.62

2. Menos Egresos Presupuestario No Contables		34,600.98
2.1	Materias Primas y Materiales de Producción y Comercialización	0.00
2.2	Materiales y Suministros	0.00
2.3	Mobiliario y Equipo de Administración	11,770.00
2.4	Mobiliario y Equipo Educativo y Recreativo	4,199.65
2.5	Equipo e Instrumental Médico y de Laboratorio	0.00
2.6	Vehículos y Equipo de Transporte	0.00
2.7	Equipo de Defensa y Seguridad	0.00
2.8	Maquinaria, Otros Equipos y Herramientas	1,947.00
2.9	Activos Biológicos	0.00
2.10	Bienes Inmuebles	0.00
2.11	Activos Intangibles	16,684.33
2.12	Obra Pública en Bienes de Dominio Público	0.00
2.13	Obra Pública en Bienes Propios	
2.14	Acciones y Participaciones de Capital	0.00
2.15	Compra de Títulos y Valores	0.00
2.16	Concesión de Préstamos	
2.17	Inversiones en Fideicomisos, Mandatos y Otros Análogos	0.00
2.18	Provisiones para Contingencias y Otras Erogaciones Especiales	0.00
2.19	Amortización de la Deuda Pública	0.00
2.20	Adeudos de Ejercicios Fiscales Anteriores (ADEFAS)	0.00
2.21	Otros Egresos Presupuestales No Contables	0.00

3. Más Gastos Contables No Presupuestarios		132,675.32
3.1	Estimaciones, Depreciaciones, Deterioros, Obsolescencia y Amortizaciones	132,675.32
3.2	Provisiones	0.00
3.3	Disminución de Inventarios	0.00
3.4	Aumento por Insuficiencia de Estimaciones por Pérdida o Deterioro u Obsolescencia	0.00
3.5	Aumento por Insuficiencia de Provisiones	0.00
3.6	Otros Gastos	0.00
3.7	Otros Gastos Contables No Presupuestarios	0.00

4. Total de Gastos Contables	11,178,402.96
-------------------------------------	----------------------

k) NOTAS DE MEMORIA

CO 01 CUENTAS DE ORDEN CONTABLE

COAHUILA RADIO Y TELEVISIÓN				
Del 01 de enero al 31 de diciembre de 2023				
CUENTAS DE ORDEN CONTABLES				
CUENTA	SALDO INICIAL	CARGOS	ABONOS	SALDO FINAL
7 CUENTAS DE ORDEN CONTABLES	0.00	0.00	0.00	0.00
7.1 VALORES	0.00	0.00	0.00	0.00
7.1.1 Valores en Custodia	0.00	0.00	0.00	0.00
7.1.2 Custodia de Valores	0.00	0.00	0.00	0.00

COAHUILA RADIO Y TELEVISIÓN				
Del 01 de enero al 31 de diciembre de 2023				
CUENTAS DE ORDEN CONTABLES				
CUENTA	SALDO INICIAL	CARGOS	ABONOS	SALDO FINAL
7.1.3 Instrumentos de Crédito Prestados a Formadores de Mercado	0.00	0.00	0.00	0.00
7.1.4 Préstamo de Instrumentos de Crédito a Formadores de Mercado y su Garantía	0.00	0.00	0.00	0.00
7.1.5 Instrumentos de Crédito Recibidos en Garantía de los Formadores de Mercado	0.00	0.00	0.00	0.00
7.1.6 Garantía de Créditos Recibidos de los Formadores de Mercado	0.00	0.00	0.00	0.00
7.2 EMISION DE OBLIGACIONES	0.00	0.00	0.00	0.00
7.2.1 Autorización para la Emisión de Bonos, Títulos y Valores de la Deuda Pública Interna	0.00	0.00	0.00	0.00
7.2.2 Autorización para la Emisión de Bonos, Títulos y Valores de la Deuda Pública Externa	0.00	0.00	0.00	0.00
7.2.3 Emisiones Autorizadas de la Deuda Pública Interna y Externa	0.00	0.00	0.00	0.00
7.2.4 Suscripción de Contratos de Préstamos y Otras Obligaciones de la Deuda Pública Interna	0.00	0.00	0.00	0.00
7.2.5 Suscripción de Contratos de Préstamos y Otras Obligaciones de la Deuda Pública Externa	0.00	0.00	0.00	0.00
7.2.6 Contratos de Préstamos y Otras Obligaciones de la Deuda Pública Interna y Externa	0.00	0.00	0.00	0.00
7.3 AVALES Y GARANTIAS	0.00	0.00	0.00	0.00
7.3.1 Avales Autorizados	0.00	0.00	0.00	0.00
7.3.2 Avales Firmados	0.00	0.00	0.00	0.00
7.3.3 Fianzas y Garantías Recibidas por Deudas a Cobrar	0.00	0.00	0.00	0.00
7.3.4 Fianzas y Garantías Recibidas	0.00	0.00	0.00	0.00
7.3.5 Fianzas Otorgadas para Respalda Obligaciones no Fiscales del Gobierno	0.00	0.00	0.00	0.00
7.3.6 Fianzas Otorgadas del Gobierno para Respalda Obligaciones no Fiscales	0.00	0.00	0.00	-0.00
7.4 JUICIOS	0.00	0.00	0.00	0.00
7.4.1 Demandas Judicial en Proceso de Resolución	0.00	0.00	0.00	0.00
7.4.2 Resolución de Demandas en Proceso Judicial	0.00	0.00	0.00	0.00
7.5 INVERSION MEDIANTE PROYECTOS PARA PRESTACION DE SERVICIOS (PPS) Y SIMILARES	0.00	0.00	0.00	0.00
7.5.1 Contratos para Inversión Mediante Proyectos para Prestación de Servicios (PPS) y Similares	0.00	0.00	0.00	0.00
7.5.2 Inversión Pública Contratada Mediante Proyectos para Prestación de Servicios (PPS) y Similares	0.00	0.00	0.00	0.00
7.6 BIENES EN CONCESIONADOS O EN COMODATO	0.00	0.00	0.00	0.00

COAHUILA RADIO Y TELEVISIÓN				
Del 01 de enero al 31 de diciembre de 2023				
Cuentas de Orden Contables				
Cuenta	Saldo Inicial	Cargos	Abonos	Saldo Final
7.6.1 Bienes Bajo Contrato en Concesión	0.00	0.00	0.00	0.00
7.6.2 Contrato de Concesión por Bienes	0.00	0.00	0.00	0.00
7.6.3 Bienes Bajo Contrato en Comodato	0.00	0.00	0.00	0.00
7.6.4 Contrato de Comodato por Bienes	0.00	0.00	0.00	0.00

La entidad no registra saldos de cuentas de orden contable.

CO 02 CUENTAS DE ORDEN PRESUPUESTALES

Cuentas de Orden Presupuestarias de Ingresos	
Concepto	Del 01 de enero al 31 de diciembre de 2023
LEY DE INGRESOS ESTIMADA	15,286,800.00
LEY DE INGRESOS POR EJECUTAR	15,286,800.00
MODIFICACIONES A LA LEY DE INGRESOS ESTIMADA	0.00
LEY DE INGRESOS DEVENGADA	10,774,438.40
LEY DE INGRESOS RECAUDADA	10,774,438.40

Cuentas de Orden Presupuestarias de Egresos	
Concepto	Del 01 de enero al 31 de diciembre de 2023
PRESUPUESTO DE EGRESOS APROBADO	15,286,800.00
PRESUPUESTO DE EGRESOS POR EJERCER	4,206,471.38
MODIFICACIONES AL PRESUPUESTO DE EGRESOS APROBADO	0.00
PRESUPUESTO DE EGRESOS COMPROMETIDO	11,080,328.62
PRESUPUESTO DE EGRESOS DEVENGADO	11,080,328.62
PRESUPUESTO DE EGRESOS EJERCIDO	11,080,328.62
PRESUPUESTO DE EGRESOS PAGADO	11,018,228.31

Ley de Ingresos

Tiene por finalidad registrar a partir de la Ley y a través de los rubros que la componen las operaciones de ingresos del periodo.

Ley de Ingresos estimada

Representa el importe que se aprueba anualmente en la Ley de Ingresos, e incluyen los impuestos, cuotas y aportaciones de seguridad social, contribuciones de mejoras, derechos, productos, aprovechamientos, financiamientos internos y externos; así como de la venta de bienes y servicios, además de participaciones, aportaciones, recursos convenidos y otros ingresos.

Ley de ingresos por Ejecutar

Representa la Ley de Ingresos Estimada que incluyen las modificaciones a ésta, así como, el registro de los ingresos devengados.

Modificaciones a la Ley de Ingresos Estimada

Representa el importe de los incrementos y decrementos a la Ley de Ingresos Estimada, derivado de las ampliaciones y reducciones autorizadas.

Ley de Ingresos Devengada

Representa los derechos de cobro de los impuestos, cuotas y aportaciones de seguridad social, contribuciones de mejoras, derechos, productos, aprovechamientos, financiamientos internos y externos; así como de la venta de bienes y servicios, además de participaciones, aportaciones, recursos convenidos y otros ingresos por parte del ente público.

En el caso de resoluciones en firme (definitivas) y pago en parcialidades se deberán reconocer y registrar cuando ocurre la notificación de la resolución y/o en la firma del convenio de pago en parcialidades, respectivamente. Su saldo representa la Ley de Ingresos Devengada pendiente de recaudar.

Ley de Ingresos Recaudada

Representa el cobro en efectivo o por cualquier otro medio de pago de los impuestos, cuotas y aportaciones de seguridad social, contribuciones de mejoras, derechos, productos, aprovechamientos, financiamientos internos y externos; así como de la venta de bienes y servicios, además de participaciones, aportaciones, recursos convenidos y de otros ingresos por parte del ente público.

Presupuesto de Egresos

Tienen por finalidad registrar, a partir del Presupuesto de Egresos del periodo y mediante los rubros que lo componen, las operaciones presupuestarias del periodo.

Presupuesto de Egresos Aprobado

Representa el importe de las asignaciones presupuestarias que se autorizan mediante el Presupuesto de Egresos.

Presupuesto de Egresos por Ejercer

Representa el Presupuesto de Egresos autorizado para gastar con las adecuaciones presupuestarias realizadas menos el presupuesto comprometido. Su saldo representa el Presupuesto de Egresos por Comprometer.

Modificaciones al Presupuesto de Egresos Aprobados

Representa el importe de los incrementos y decrementos al Presupuesto de Egresos Aprobado, derivado de las ampliaciones y reducciones autorizadas.

Presupuesto de Egresos Comprometido

Representa el monto de las aprobaciones por autoridad competente de actos administrativos, u otros instrumentos jurídicos que formalizan una relación jurídica con terceros para la adquisición de bienes y servicios o ejecución de obras. En el caso de las obras a ejecutarse o de bienes y servicios a recibirse durante varios ejercicios, el compromiso refleja la parte que se ejecutará o

recibirá, durante cada ejercicio. Su saldo representa el Presupuesto de Egresos Comprometido pendiente de devengar.

Presupuesto de Egresos Devengado

Representa el monto de los reconocimientos de las obligaciones de pago a favor de terceros por la recepción de conformidad de bienes, servicios y obras oportunamente contratados; así como de las obligaciones que derivan de tratados, leyes, decretos, resoluciones y sentencias definitivas. Su saldo representa el Presupuesto de Egresos Devengado pendiente de ejercer.

Presupuesto de Egresos Ejercido

Representa el monto de la emisión de las cuentas por liquidar certificadas o documentos equivalentes debidamente aprobados por la autoridad competente. Su saldo representa el Presupuesto de Egresos Ejercido pendiente de pagar.

Presupuesto de Egresos Pagado

Representa la cancelación total o parcial de las obligaciones de pago, que se concreta mediante el desembolso de efectivo o por cualquier otro medio de pago.

Bajo protesta de decir verdad declaramos que los Estados Financieros y sus Notas son razonablemente correctos y responsabilidad del emisor.



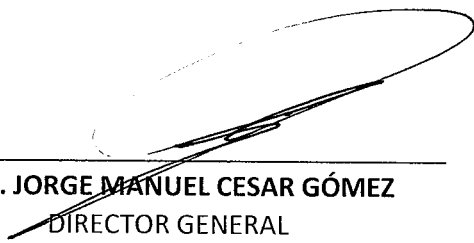
MTRO. JORGE MANUEL CESAR GÓMEZ
DIRECTOR GENERAL



LIC. YURIKO MONSERRATH CISNEROS TORRES
DIRECTOR ADMINISTRATIVO

NOTAS DE DESGLOSE

COAHUILA RADIO Y TELEVISIÓN		
Efectivo y Equivalentes		
Concepto	2023	2022
Efectivo	55,849.66	60,813.62
Bancos/Tesorería	26,880.87	63,458.90
Bancos/Dependencias y Otros	0.00	0.00
Inversiones Temporales (Hasta 3 meses)	0.00	0.00
Fondos con Afectación Específica	0.00	0.00
Depósitos de Fondos de Terceros en Garantía y/o Administración	0.00	0.00
Otros Efectivos y Equivalentes	0.00	0.00
Total	82,730.53	124,272.52



MTRO. JORGE MANUEL CESAR GÓMEZ
DIRECTOR GENERAL



L.C. YURIKO MONSERRATH CISNEROS TORRES
DIRECTOR ADMINISTRATIVO

COAHUILA RADIO Y TELEVISIÓN
Conciliación entre los Ingresos Presupuestarios y Contables
Del 01 de enero al 31 de diciembre de 2023
(Cifras en pesos)

Concepto	2023
1. Total de Ingresos Presupuestarios	10,774,438.40

2. Más Ingresos Contables No Presupuestarios	0.00
2.1 Ingresos Financieros	0.00
2.2 Incremento por Variación de Inventarios	0.00
2.3 Disminución del Exceso de Estimaciones por Pérdida o Deterioro u Obsolescencia	0.00
2.4 Disminución del Exceso de Provisiones	0.00
2.5 Otros Ingresos y Beneficios Varios	0.00
2.6 Otros Ingresos Contables No Presupuestarios	0.00

3. Menos Ingresos Presupuestarios No Contables	0.00
3.1 Aprovechamientos Patrimoniales	0.00
3.2 Ingresos Derivados de Financiamientos	0.00
3.3 Otros Ingresos Presupuestarios No Contables	0.00


4. Total de Ingresos Contables	10,774,438.40
---------------------------------------	----------------------

COAHUILA RADIO Y TELEVISIÓN
Conciliación entre los Egresos Presupuestarios y los Gastos Contables
Del 01 de enero al 31 de diciembre de 2023
(Cifras en pesos)

Concepto	2023
1. Total de Egresos Presupuestarios	11,080,328.62

2. Menos Egresos Presupuestario No Contables	34,600.98
2.1 Materias Primas y Materiales de Producción y Comercialización	0.00
2.2 Materiales y Suministros	0.00
2.3 Mobiliario y Equipo de Administración	11,770.00
2.4 Mobiliario y Equipo Educativo y Recreativo	4,199.65
2.5 Equipo e Instrumental Médico y de Laboratorio	0.00
2.6 Vehículos y Equipo de Transporte	0.00
2.7 Equipo de Defensa y Seguridad	0.00
2.8 Maquinaria, Otros Equipos y Herramientas	1,947.00
2.9 Activos Biológicos	0.00
2.10 Bienes Inmuebles	0.00
2.11 Activos Intangibles	16,684.33
2.12 Obra Pública en Bienes de Dominio Público	0.00
2.13 Obra Pública en Bienes Propios	0.00
2.14 Acciones y Participaciones de Capital	0.00
2.15 Compra de Títulos y Valores	0.00
2.16 Concesión de Préstamos	0.00
2.17 Inversiones en Fideicomisos, Mandatos y Otros Análogos	0.00
2.18 Provisiones para Contingencias y Otras Erogaciones Especiales	0.00
2.19 Amortización de la Deuda Pública	0.00
2.20 Adeudos de Ejercicios Fiscales Anteriores (ADEFAS)	0.00
2.21 Otros Egresos Presupuestarios No Contables	0.00

ej



3. Más Gastos Contables No Presupuestarios		132,675.32
3.1	Estimaciones, Depreciaciones, Deterioros, Obsolescencia y Amortizaciones	132,675.32
3.2	Provisiones	0.00
3.3	Disminución de Inventarios	0.00
3.4	Otros Gastos	0.00
3.5	Inversión Pública no Capitalizable	0.00
3.6	Materiales y Suministros (consumos)	0.00
3.7	Otros Gastos Contables No Presupuestarios	0.00
4. Total de Gastos Contables		11,178,402.96

Bajo protesta de decir verdad declaramos que los Estados Financieros y sus notas, son razonablemente correctos y son responsabilidad del emisor.



MTRO. JORGE MANUEL CESAR GÓMEZ
 DIRECTOR GENERAL



L.C. YURIKO MONSERRATH CISNEROS TORRES
 DIRECTOR ADMINISTRATIVO

NOTAS DE MEMORIA

COAHUILA RADIO Y TELEVISIÓN
Cuentas de Orden Contables
Del 01 de enero al 31 de diciembre de 2023

(Cifras en Pesos)

CUENTA	SALDO INICIAL	CARGOS	ABONOS	SALDO FINAL
7 CUENTAS DE ORDEN CONTABLES	0.00	0.00	0.00	0.00
7.1 VALORES	0.00	0.00	0.00	0.00
7.1.1 Valores en Custodia	0.00	0.00	0.00	0.00
7.1.2 Custodia de Valores	0.00	0.00	0.00	0.00
7.1.3 Instrumentos de Crédito Prestados a Formadores de Mercado	0.00	0.00	0.00	0.00
7.1.4 Préstamo de Instrumentos de Crédito a Formadores de Mercado y su Garantía	0.00	0.00	0.00	0.00
7.1.5 Instrumentos de Crédito Recibidos en Garantía de los Formadores de Mercado	0.00	0.00	0.00	0.00
7.1.6 Garantía de Créditos Recibidos de los Formadores de Mercado	0.00	0.00	0.00	0.00
7.2 EMISION DE OBLIGACIONES	0.00	0.00	0.00	0.00
7.2.1 Autorización para la Emisión de Bonos, Títulos y Valores de la Deuda Pública Interna	0.00	0.00	0.00	0.00
7.2.2 Autorización para la Emisión de Bonos, Títulos y Valores de la Deuda Pública Externa	0.00	0.00	0.00	0.00
7.2.3 Emisiones Autorizadas de la Deuda Pública Interna y Externa	0.00	0.00	0.00	0.00
7.2.4 Suscripción de Contratos de Préstamos y Otras Obligaciones de la Deuda Pública Interna	0.00	0.00	0.00	0.00
7.2.5 Suscripción de Contratos de Préstamos y Otras Obligaciones de la Deuda Pública Externa	0.00	0.00	0.00	0.00
7.2.6 Contratos de Préstamos y Otras Obligaciones de la Deuda Pública Interna y Externa	0.00	0.00	0.00	0.00
7.3 AVALES Y GARANTIAS	0.00	0.00	0.00	0.00
7.3.1 Avals Autorizados	0.00	0.00	0.00	0.00
7.3.2 Avals Firmados	0.00	0.00	0.00	0.00
7.3.3 Fianzas y Garantías Recibidas por Deudas a Cobrar	0.00	0.00	0.00	0.00
7.3.4 Fianzas y Garantías Recibidas	0.00	0.00	0.00	0.00
7.3.5 Fianzas Otorgadas para Respalda Obligaciones no Fiscales del Gobierno	0.00	0.00	0.00	0.00
7.3.6 Fianzas Otorgadas del Gobierno para Respalda Obligaciones no Fiscales	0.00	0.00	0.00	0.00
7.4 JUICIOS	0.00	0.00	0.00	0.00
7.4.1 Demandas Judiciales en Proceso de Resolución	0.00	0.00	0.00	0.00
7.4.2 Resolución de Demandas en Proceso Judicial	0.00	0.00	0.00	0.00
7.5 INVERSIÓN MEDIANTE PROYECTOS PARA PRESTACION DE SERVICIOS (PPS) Y SIMILARES	0.00	0.00	0.00	0.00
7.5.1 Contratos para Inversión Mediante Proyectos para Prestación de Servicios (PPS) y Similares	0.00	0.00	0.00	0.00
7.5.2 Inversión Pública Contratada Mediante Proyectos para Prestación de Servicios (PPS) y Similares	0.00	0.00	0.00	0.00
7.6 BIENES CONCESIONADOS O EN COMODATO	0.00	0.00	0.00	0.00
7.6.1 Bienes Bajo Contrato en Concesión	0.00	0.00	0.00	0.00
7.6.2 Contrato de Concesión por Bienes	0.00	0.00	0.00	0.00
7.6.3 Bienes Bajo Contrato en Comodato	0.00	0.00	0.00	0.00
7.6.4 Contrato de Comodato por Bienes	0.00	0.00	0.00	0.00


Nota: Las cuentas de orden contables señaladas se indican de manera enunciativa, por lo tanto, deberán informar sobre las cuentas de orden contable que utilice el ente público y que presenten saldos al periodo que se reporta

Bajo protesta de decir verdad declaramos que los Estados Financieros y sus notas, son razonablemente correctos y son responsabilidad del emisor.

Se informará al menos lo siguiente:

1. Los valores en custodia de instrumentos prestados a formadores de mercado e instrumentos de crédito recibidos en garantía de los formadores de mercado u otros.
2. Por tipo de emisión de instrumento: monto, tasa y vencimiento.
3. Los contratos firmados de construcciones por tipo de contrato.


MTRO. JORGE MANUEL CESAR GÓMEZ
 DIRECTOR GENERAL


L.C. YURINO MONSERRATH CISNEROS TORRES
 DIRECTOR ADMINISTRATIVO

Cuentas de Orden Presupuestarias de Ingresos	
Concepto	Del 01 de enero al 31 de diciembre de 2023
Ley de Ingresos Estimada	15,286,800.00
Ley de Ingresos por Ejecutar	4,512,361.60
Modificaciones a la Ley de Ingresos Estimada	0.00
Ley de Ingresos Devengada	10,774,438.40
Ley de Ingresos Recaudada	10,774,438.40

Cuentas de Orden Presupuestarias de Egresos	
Concepto	Del 01 de enero al 31 de diciembre de 2023
Presupuesto de Egresos Aprobado	15,286,800.00
Presupuesto de Egresos por Ejercer	4,206,471.38
Modificaciones al Presupuesto de Egresos Aprobado	0.00
Presupuesto de Egresos Comprometido	11,080,328.62
Presupuesto de Egresos Devengado	11,080,328.62
Presupuesto de Egresos Ejercido	11,080,328.62
Presupuesto de Egresos Pagado	11,018,228.31

Bajo protesta de decir verdad declaramos que los Estados Financieros y sus notas, son razonablemente correctos y son responsabilidad del emisor.

*Nota: Las presentes notas se elaborarán tomando en cuenta las precisiones de llenado contenidas en el Capítulo VII, inciso i) del Manual de Contabilidad Gubernamental emitido por el Consejo Nacional de Armonización Contable, disponible en el siguiente enlace electrónico:
https://www.conac.gob.mx/work/models/CONAC/normatividad/NOR_01_08_008.pdf*



MTRO. JORGE MANUEL CESAR GÓMEZ
DIRECTOR GENERAL



L.C. YURIKO MONSERRATH CISNEROS TORRES
DIRECTOR ADMINISTRATIVO

INFORMACIÓN CONTABLE

X.- BALANZA DE COMPROBACIÓN

COAHUILA RADIO Y TELEVISIÓN
Balanza de Comprobación
Del 01 de enero al 31 de diciembre de 2023
(Cifras en Pesos)

CÓDIGO	CUENTA CONTABLE	SALDO INICIAL	CARGOS	ABONOS	SALDO FINAL
1	ACTIVO	5,539,739.45	27,683,092.75	29,487,020.07	3,735,812.13
1.1	ACTIVO CIRCULANTE	741,071.40	22,463,987.77	22,756,523.90	448,535.27
1.1.1	EFFECTIVO Y EQUIVALENTES	124,272.52	10,476,863.36	10,518,405.35	82,730.53
1.1.1.1	EFFECTIVO	60,813.62	0.00	4,963.96	55,849.66
1.1.1.2	BANCOS/TESORERÍA	63,458.90	10,476,863.36	10,513,441.39	26,880.87
1.1.1.3	BANCOS/DEPENDENCIAS Y OTROS	0.00	0.00	0.00	0.00
1.1.1.4	INVERSIONES TEMPORALES (HASTA 3 MESES)	0.00	0.00	0.00	0.00
1.1.1.5	FONDOS CON AFECTACIÓN ESPECÍFICA	0.00	0.00	0.00	0.00
1.1.1.6	DEPÓSITOS DE FONDOS DE TERCEROS EN GARANTÍA Y/O ADMINISTRACIÓN	0.00	0.00	0.00	0.00
1.1.1.9	OTROS EFFECTIVOS Y EQUIVALENTES	0.00	0.00	0.00	0.00
1.1.2	DERECHOS A RECIBIR EFFECTIVO O EQUIVALENTES	577,071.68	11,974,364.41	12,225,358.55	326,077.54
1.1.2.1	INVERSIONES FINANCIERAS DE CORTO PLAZO	0.00	0.00	0.00	0.00
1.1.2.2	CUENTAS POR COBRAR A CORTO PLAZO	0.00	10,774,438.40	10,774,438.40	0.00
1.1.2.3	DEUDORES DIVERSOS POR COBRAR A CORTO PLAZO	577,071.68	640,617.41	891,611.55	326,077.54
1.1.2.4	INGRESOS POR RECUPERAR A CORTO PLAZO	0.00	0.00	0.00	0.00
1.1.2.5	DEUDORES POR ANTICIPOS DE LA TESORERÍA A CORTO PLAZO	0.00	0.00	0.00	0.00
1.1.2.6	PRÉSTAMOS OTORGADOS A CORTO PLAZO	0.00	0.00	0.00	0.00
1.1.2.9	OTROS DERECHOS A RECIBIR EFFECTIVO O EQUIVALENTES A CORTO PLAZO	0.00	559,308.60	559,308.60	0.00
1.1.3	DERECHOS A RECIBIR BIENES O SERVICIOS	39,727.20	12,760.00	12,760.00	39,727.20
1.1.3.1	ANTICIPO A PROVEEDORES POR ADQUISICIÓN DE BIENES Y PRESTACIÓN DE SERVICIOS A CORTO PLAZO	39,727.20	12,760.00	12,760.00	39,727.20
1.1.3.2	ANTICIPO A PROVEEDORES POR ADQUISICIÓN DE BIENES INMUEBLES Y MUEBLES A CORTO PLAZO	0.00	0.00	0.00	0.00
1.1.3.3	ANTICIPO A PROVEEDORES POR ADQUISICIÓN DE BIENES INTANGIBLES A CORTO PLAZO	0.00	0.00	0.00	0.00
1.1.3.4	ANTICIPO A CONTRATISTAS POR OBRAS PÚBLICAS A CORTO PLAZO	0.00	0.00	0.00	0.00
1.1.3.9	OTROS DERECHOS A RECIBIR BIENES O SERVICIOS A CORTO PLAZO	0.00	0.00	0.00	0.00
1.1.4	INVENTARIOS	0.00	0.00	0.00	0.00
1.1.4.1	INVENTARIO DE MERCANCIAS PARA VENTA	0.00	0.00	0.00	0.00
1.1.4.2	INVENTARIO DE MERCANCIAS TERMINADAS	0.00	0.00	0.00	0.00
1.1.4.3	INVENTARIO DE MERCANCIAS EN PROCESO DE ELABORACIÓN	0.00	0.00	0.00	0.00
1.1.4.4	INVENTARIO DE MATERIAS PRIMAS, MATERIALES Y SUMINISTROS PARA PRODUCCIÓN	0.00	0.00	0.00	0.00
1.1.4.5	BIENES EN TRÁNSITO	0.00	0.00	0.00	0.00
1.1.5	ALMACENES	0.00	0.00	0.00	0.00
1.1.5.1	ALMACÉN DE MATERIALES Y SUMINISTROS DE CONSUMO	0.00	0.00	0.00	0.00
1.1.6	ESTIMACIÓN POR PÉRDIDA O DETERIORO DE ACTIVOS CIRCULANTES	0.00	0.00	0.00	0.00
1.1.6.1	ESTIMACIONES PARA CUENTAS INCOBRABLES POR DERECHOS A RECIBIR EFFECTIVO O EQUIVALENTES	0.00	0.00	0.00	0.00
1.1.6.2	ESTIMACIÓN POR DETERIORO DE INVENTARIOS	0.00	0.00	0.00	0.00
1.1.9	OTROS ACTIVOS CIRCULANTES	0.00	0.00	0.00	0.00
1.1.9.1	VALORES EN GARANTÍA	0.00	0.00	0.00	0.00
1.1.9.2	BIENES EN GARANTÍA (EXCLUYE DEPÓSITOS DE FONDOS)	0.00	0.00	0.00	0.00
1.1.9.3	BIENES DERIVADOS DE EMBARGOS, DECOMISOS, ASEGURAMIENTOS Y DACIÓN EN PAGO	0.00	0.00	0.00	0.00
1.1.9.4	ADQUISICIÓN CON FONDOS DE TERCEROS	0.00	0.00	0.00	0.00
1.2	ACTIVO NO CIRCULANTE	4,798,668.05	5,219,104.98	6,730,496.17	3,287,276.86
1.2.1	INVERSIONES FINANCIERAS A LARGO PLAZO	0.00	0.00	0.00	0.00
1.2.1.1	INVERSIONES A LARGO PLAZO	0.00	0.00	0.00	0.00
1.2.1.2	TÍTULOS Y VALORES A LARGO PLAZO	0.00	0.00	0.00	0.00
1.2.1.3	FIDEICOMISOS, MANDATOS Y CONTRATOS ANÁLOGOS	0.00	0.00	0.00	0.00
1.2.1.4	PARTICIPACIONES Y APORTACIONES DE CAPITAL	0.00	0.00	0.00	0.00
1.2.2	DERECHOS A RECIBIR EFFECTIVO O EQUIVALENTES A LARGO PLAZO	0.00	0.00	0.00	0.00
1.2.2.1	DOCUMENTOS POR COBRAR A LARGO PLAZO	0.00	0.00	0.00	0.00
1.2.2.2	DEUDORES DIVERSOS A LARGO PLAZO	0.00	0.00	0.00	0.00
1.2.2.3	INGRESOS POR RECUPERAR A LARGO PLAZO	0.00	0.00	0.00	0.00
1.2.2.4	PRÉSTAMOS OTORGADOS A LARGO PLAZO	0.00	0.00	0.00	0.00
1.2.2.9	OTROS DERECHOS A RECIBIR EFFECTIVO O EQUIVALENTES A LARGO PLAZO	0.00	0.00	0.00	0.00
1.2.3	BIENES INMUEBLES, INFRAESTRUCTURA Y CONSTRUCCIONES EN PROCESO	4,005,568.85	0.00	4,005,568.85	0.00
1.2.3.1	TERRENOS	0.00	0.00	0.00	0.00
1.2.3.2	VIVIENDAS	0.00	0.00	0.00	0.00
1.2.3.3	EDIFICIOS NO HABITACIONALES	0.00	0.00	0.00	0.00
1.2.3.4	INFRAESTRUCTURA	0.00	0.00	0.00	0.00
1.2.3.5	CONSTRUCCIONES EN PROCESO EN BIENES DE DOMINIO PÚBLICO	0.00	0.00	0.00	0.00
1.2.3.6	CONSTRUCCIONES EN PROCESO EN BIENES PROPIOS	4,005,568.85	0.00	4,005,568.85	0.00
1.2.3.9	OTROS BIENES INMUEBLES	0.00	0.00	0.00	0.00
1.2.4	BIENES MUEBLES	5,949,017.15	5,202,420.65	2,592,252.00	8,559,185.80
1.2.4.1	MOBILIARIO Y EQUIPO DE ADMINISTRACIÓN	548,547.29	2,604,022.00	2,592,252.00	560,317.29
1.2.4.2	MOBILIARIO Y EQUIPO EDUCACIONAL Y RECREATIVO	82,922.29	4,199.65	0.00	87,121.94
1.2.4.3	EQUIPO E INSTRUMENTAL MÉDICO Y DE LABORATORIO	0.00	0.00	0.00	0.00
1.2.4.4	VEHÍCULOS Y EQUIPO DE TRANSPORTE	1,117,200.00	0.00	0.00	1,117,200.00
1.2.4.5	EQUIPO DE DEFENSA Y SEGURIDAD	0.00	0.00	0.00	0.00
1.2.4.6	MAQUINARIA, OTROS EQUIPOS Y HERRAMIENTAS	4,200,347.57	2,594,199.00	0.00	6,794,546.57
1.2.4.7	COLECCIONES, OBRAS DE ARTE Y OBJETOS VALIOSOS	0.00	0.00	0.00	0.00
1.2.4.8	ACTIVOS BIOLÓGICOS	0.00	0.00	0.00	0.00
1.2.5	ACTIVOS INTANGIBLES	43,488.17	16,684.33	0.00	60,172.50
1.2.5.1	SOFTWARE	16,093.84	16,205.33	0.00	32,299.17
1.2.5.2	PATENTES, MARCAS Y DERECHOS	0.00	0.00	0.00	0.00
1.2.5.3	CONCESIONES Y FRANQUICIAS	0.00	0.00	0.00	0.00

1.2.5.4	LICENCIAS	27,394.33	479.00	0.00	27,873.33
1.2.5.9	OTROS ACTIVOS INTANGIBLES	0.00	0.00	0.00	0.00
1.2.6	DEPRECIACIÓN, DETERIORO Y AMORTIZACIÓN ACUMULADA DE BIENES	-5,199,406.12	0.00	132,675.32	-5,332,081.44
1.2.6.1	DEPRECIACIÓN ACUMULADA DE BIENES INMUEBLES	0.00	0.00	0.00	0.00
1.2.6.2	DEPRECIACIÓN ACUMULADA DE INFRAESTRUCTURA	0.00	0.00	0.00	0.00
1.2.6.3	DEPRECIACIÓN ACUMULADA DE BIENES MUEBLES	-5,158,535.20	0.00	115,990.99	-5,274,526.19
1.2.6.4	DETERIORO ACUMULADO DE BIENES	0.00	0.00	0.00	0.00
1.2.6.5	AMORTIZACIÓN ACUMULADA DE ACTIVOS INTANGIBLES	-40,870.92	0.00	16,684.33	-57,555.25
1.2.7	ACTIVOS DIFERIDOS	0.00	0.00	0.00	0.00
1.2.7.1	ESTUDIOS, FORMULACIÓN Y EVALUACIÓN DE PROYECTOS	0.00	0.00	0.00	0.00
1.2.7.2	DERECHOS SOBRE BIENES EN RÉGIMEN DE ARRENDAMIENTO FINANCIERO	0.00	0.00	0.00	0.00
1.2.7.3	GASTOS PAGADOS POR ADELANTADO A LARGO PLAZO	0.00	0.00	0.00	0.00
1.2.7.4	ANTICIPOS A LARGO PLAZO	0.00	0.00	0.00	0.00
1.2.7.5	BENEFICIOS AL RETIRO DE EMPLEADOS PAGADOS POR ADELANTADO	0.00	0.00	0.00	0.00
1.2.7.9	OTROS ACTIVOS DIFERIDOS	0.00	0.00	0.00	0.00
1.2.8	ESTIMACIÓN POR PÉRDIDA O DETERIORO DE ACTIVOS NO CIRCULANTES	0.00	0.00	0.00	0.00
1.2.8.1	ESTIMACIONES POR PÉRDIDA DE CUENTAS INCOBRABLES DE DOCUMENTOS POR COBRAR A LARGO PLAZO	0.00	0.00	0.00	0.00
1.2.8.2	ESTIMACIONES POR PÉRDIDA DE CUENTAS INCOBRABLES DE DEUDORES DIVERSOS POR COBRAR A LARGO PLAZO	0.00	0.00	0.00	0.00
1.2.8.3	ESTIMACIONES POR PÉRDIDA DE CUENTAS INCOBRABLES DE INGRESOS POR COBRAR A LARGO PLAZO	0.00	0.00	0.00	0.00
1.2.8.4	ESTIMACIONES POR PÉRDIDA DE CUENTAS INCOBRABLES DE PRÉSTAMOS OTORGADOS A LARGO PLAZO	0.00	0.00	0.00	0.00
1.2.8.9	ESTIMACIONES POR PÉRDIDA DE OTRAS CUENTAS INCOBRABLES A LARGO PLAZO	0.00	0.00	0.00	0.00
1.2.9	OTROS ACTIVOS NO CIRCULANTES	0.00	0.00	0.00	0.00
1.2.9.1	BIENES EN CONCESIÓN	0.00	0.00	0.00	0.00
1.2.9.2	BIENES EN ARRENDAMIENTO FINANCIERO	0.00	0.00	0.00	0.00
1.2.9.3	BIENES EN COMODATO	0.00	0.00	0.00	0.00
2	PASIVO	433,047.72	12,130,647.99	12,266,873.08	569,272.81
2.1	PASIVO CIRCULANTE	433,047.72	12,130,647.99	12,266,873.08	569,272.81
2.1.1	CUENTAS POR PAGAR A CORTO PLAZO	433,047.72	12,130,647.99	12,266,873.08	569,272.81
2.1.1.1	SERVICIOS PERSONALES POR PAGAR A CORTO PLAZO	0.00	7,373,303.77	7,373,966.83	663.06
2.1.1.2	PROVEEDORES POR PAGAR A CORTO PLAZO	1,100.00	1,321,094.94	1,330,027.49	10,032.55
2.1.1.3	CONTRATISTAS POR OBRAS PÚBLICAS POR PAGAR A CORTO PLAZO	0.00	0.00	0.00	0.00
2.1.1.4	PARTICIPACIONES Y APORTACIONES POR PAGAR A CORTO PLAZO	0.00	0.00	0.00	0.00
2.1.1.5	TRANSFERENCIAS OTORGADAS POR PAGAR A CORTO PLAZO	0.00	0.00	0.00	0.00
2.1.1.6	INTERESES, COMISIONES Y OTROS GASTOS DE LA DEUDA PÚBLICA POR PAGAR A CORTO PLAZO	0.00	0.00	0.00	0.00
2.1.1.7	RETENCIONES Y CONTRIBUCIONES POR PAGAR A CORTO PLAZO	431,297.72	2,805,410.60	2,916,928.07	542,815.19
2.1.1.8	DEVOLUCIONES DE LA LEY DE INGRESOS POR PAGAR A CORTO PLAZO	0.00	0.00	0.00	0.00
2.1.1.9	OTRAS CUENTAS POR PAGAR A CORTO PLAZO	650.00	630,838.68	645,950.69	15,762.01
2.1.2	DOCUMENTOS POR PAGAR A CORTO PLAZO	0.00	0.00	0.00	0.00
2.1.2.1	DOCUMENTOS COMERCIALES POR PAGAR A CORTO PLAZO	0.00	0.00	0.00	0.00
2.1.2.2	DOCUMENTOS CON CONTRATISTAS POR OBRAS PÚBLICAS POR PAGAR A CORTO PLAZO	0.00	0.00	0.00	0.00
2.1.2.9	OTROS DOCUMENTOS POR PAGAR A CORTO PLAZO	0.00	0.00	0.00	0.00
2.1.3	PORCIÓN A CORTO PLAZO DE LA DEUDA PÚBLICA A LARGO PLAZO	0.00	0.00	0.00	0.00
2.1.3.1	PORCIÓN A CORTO PLAZO DE LA DEUDA PÚBLICA INTERNA	0.00	0.00	0.00	0.00
2.1.3.2	PORCIÓN A CORTO PLAZO DE LA DEUDA PÚBLICA EXTERNA	0.00	0.00	0.00	0.00
2.1.3.3	PORCIÓN A CORTO PLAZO DE ARRENDAMIENTO FINANCIERO	0.00	0.00	0.00	0.00
2.1.4	TÍTULOS Y VALORES A CORTO PLAZO	0.00	0.00	0.00	0.00
2.1.4.1	TÍTULOS Y VALORES DE LA DEUDA PÚBLICA INTERNA A CORTO PLAZO	0.00	0.00	0.00	0.00
2.1.4.2	TÍTULOS Y VALORES DE LA DEUDA PÚBLICA EXTERNA A CORTO PLAZO	0.00	0.00	0.00	0.00
2.1.5	PASIVOS DIFERIDOS A CORTO PLAZO	0.00	0.00	0.00	0.00
2.1.5.1	INGRESOS COBRADOS POR ADELANTADO A CORTO PLAZO	0.00	0.00	0.00	0.00
2.1.5.2	INTERESES COBRADOS POR ADELANTADO A CORTO PLAZO	0.00	0.00	0.00	0.00
2.1.5.9	OTROS PASIVOS DIFERIDOS A CORTO PLAZO	0.00	0.00	0.00	0.00
2.1.6	FONDOS Y BIENES DE TERCEROS EN GARANTÍA Y/O ADMINISTRACIÓN A CORTO PLAZO	0.00	0.00	0.00	0.00
2.1.6.1	FONDOS EN GARANTÍA A CORTO PLAZO	0.00	0.00	0.00	0.00
2.1.6.2	FONDOS EN ADMINISTRACIÓN A CORTO PLAZO	0.00	0.00	0.00	0.00
2.1.6.3	FONDOS CONTINGENTES A CORTO PLAZO	0.00	0.00	0.00	0.00
2.1.6.4	FONDOS DE FIDEICOMISOS, MANDATOS Y CONTRATOS ANÁLOGOS A CORTO PLAZO	0.00	0.00	0.00	0.00
2.1.6.5	OTROS FONDOS DE TERCEROS EN GARANTÍA Y/O ADMINISTRACIÓN A CORTO PLAZO	0.00	0.00	0.00	0.00
2.1.6.6	VALORES Y BIENES EN GARANTÍA A CORTO PLAZO	0.00	0.00	0.00	0.00
2.1.7	PROVISIONES A CORTO PLAZO	0.00	0.00	0.00	0.00
2.1.7.1	PROVISIÓN PARA DEMANDAS Y JUICIOS A CORTO PLAZO	0.00	0.00	0.00	0.00
2.1.7.2	PROVISIÓN PARA CONTINGENCIAS A CORTO PLAZO	0.00	0.00	0.00	0.00
2.1.7.9	OTRAS PROVISIONES A CORTO PLAZO	0.00	0.00	0.00	0.00
2.1.9	OTROS PASIVOS A CORTO PLAZO	0.00	0.00	0.00	0.00
2.1.9.1	INGRESOS POR CLASIFICAR	0.00	0.00	0.00	0.00
2.1.9.2	RECAUDACIÓN POR PARTICIPAR	0.00	0.00	0.00	0.00
2.1.9.9	OTROS PASIVOS CIRCULANTES	0.00	0.00	0.00	0.00
2.2	PASIVO NO CIRCULANTE	0.00	0.00	0.00	0.00
2.2.1	CUENTAS POR PAGAR A LARGO PLAZO	0.00	0.00	0.00	0.00
2.2.1.1	PROVEEDORES POR PAGAR A LARGO PLAZO	0.00	0.00	0.00	0.00
2.2.1.2	CONTRATISTAS POR OBRAS PÚBLICAS POR PAGAR A LARGO PLAZO	0.00	0.00	0.00	0.00
2.2.2	DOCUMENTOS POR PAGAR A LARGO PLAZO	0.00	0.00	0.00	0.00
2.2.2.1	DOCUMENTOS COMERCIALES POR PAGAR A LARGO PLAZO	0.00	0.00	0.00	0.00
2.2.2.2	DOCUMENTOS CON CONTRATISTAS POR OBRAS PÚBLICAS POR PAGAR A LARGO PLAZO	0.00	0.00	0.00	0.00
2.2.2.9	OTROS DOCUMENTOS POR PAGAR A LARGO PLAZO	0.00	0.00	0.00	0.00
2.2.3	DEUDA PÚBLICA A LARGO PLAZO	0.00	0.00	0.00	0.00
2.2.3.1	TÍTULOS Y VALORES DE LA DEUDA PÚBLICA INTERNA A LARGO PLAZO	0.00	0.00	0.00	0.00


2.2.3.2	TÍTULOS Y VALORES DE LA DEUDA PÚBLICA EXTERNA A LARGO PLAZO	0.00	0.00	0.00	0.00
2.2.3.3	PRÉSTAMOS DE LA DEUDA PÚBLICA INTERNA POR PAGAR A LARGO PLAZO	0.00	0.00	0.00	0.00
2.2.3.4	PRÉSTAMOS DE LA DEUDA PÚBLICA EXTERNA POR PAGAR A LARGO PLAZO	0.00	0.00	0.00	0.00
2.2.3.5	ARRENDAMIENTO FINANCIERO POR PAGAR A LARGO PLAZO	0.00	0.00	0.00	0.00
2.2.4	PASIVOS DIFERIDOS A LARGO PLAZO	0.00	0.00	0.00	0.00
2.2.4.1	CRÉDITOS DIFERIDOS A LARGO PLAZO	0.00	0.00	0.00	0.00
2.2.4.2	INTERESES COBRADOS POR ADELANTADO A LARGO PLAZO	0.00	0.00	0.00	0.00
2.2.4.9	OTROS PASIVOS DIFERIDOS A LARGO PLAZO	0.00	0.00	0.00	0.00
2.2.5	FONDOS Y BIENES DE TERCEROS EN GARANTÍA Y/O ADMINISTRACIÓN A LARGO PLAZO	0.00	0.00	0.00	0.00
2.2.5.1	FONDOS EN GARANTÍA A LARGO PLAZO	0.00	0.00	0.00	0.00
2.2.5.2	FONDOS EN ADMINISTRACIÓN A LARGO PLAZO	0.00	0.00	0.00	0.00
2.2.5.3	FONDOS CONTINGENTES A LARGO PLAZO	0.00	0.00	0.00	0.00
2.2.5.4	FONDOS DE FIDEICOMISOS, MANDATOS Y CONTRATOS ANÁLOGOS A LARGO PLAZO	0.00	0.00	0.00	0.00
2.2.5.5	OTROS FONDOS DE TERCEROS EN GARANTÍA Y/O ADMINISTRACIÓN A LARGO PLAZO	0.00	0.00	0.00	0.00
2.2.5.6	VALORES Y BIENES EN GARANTÍA A LARGO PLAZO	0.00	0.00	0.00	0.00
2.2.6	PROVISIONES A LARGO PLAZO	0.00	0.00	0.00	0.00
2.2.6.1	PROVISIÓN PARA DEMANDAS Y JUICIOS A LARGO PLAZO	0.00	0.00	0.00	0.00
2.2.6.2	PROVISIÓN PARA PENSIONES A LARGO PLAZO	0.00	0.00	0.00	0.00
2.2.6.3	PROVISIÓN PARA CONTINGENCIAS A LARGO PLAZO	0.00	0.00	0.00	0.00
2.2.6.9	OTRAS PROVISIONES A LARGO PLAZO	0.00	0.00	0.00	0.00
3	HACIENDA PÚBLICA/PATRIMONIO	5,106,691.73	15,314,277.81	13,374,125.40	3,166,539.32
3.1	HACIENDA PÚBLICA/PATRIMONIO CONTRIBUIDO	0.00	0.00	2,592,252.00	2,592,252.00
3.1.1	APORTACIONES	0.00	0.00	0.00	0.00
3.1.2	DONACIONES DE CAPITAL	0.00	0.00	2,592,252.00	2,592,252.00
3.1.3	ACTUALIZACIÓN DE LA HACIENDA PÚBLICA/PATRIMONIO	0.00	0.00	0.00	0.00
3.2	HACIENDA PÚBLICA/PATRIMONIO GENERADO	5,106,691.73	15,314,277.81	10,781,873.40	574,287.32
3.2.1	RESULTADOS DEL EJERCICIO (AHORRO/ DESAHORRO)	0.00	11,178,402.96	10,774,438.40	-403,964.56
3.2.2	RESULTADOS DE EJERCICIOS ANTERIORES	6,700,280.83	0.00	0.00	6,700,280.83
3.2.3	REVALÚOS	0.00	0.00	0.00	0.00
3.2.3.1	REVALÚO DE BIENES INMUEBLES	0.00	0.00	0.00	0.00
3.2.3.2	REVALÚO DE BIENES MUEBLES	0.00	0.00	0.00	0.00
3.2.3.3	REVALÚO DE BIENES INTANGIBLES	0.00	0.00	0.00	0.00
3.2.3.9	OTROS REVALÚOS	0.00	0.00	0.00	0.00
3.2.4	RESERVAS	0.00	0.00	0.00	0.00
3.2.4.1	RESERVAS DE PATRIMONIO	0.00	0.00	0.00	0.00
3.2.4.2	RESERVAS TERRITORIALES	0.00	0.00	0.00	0.00
3.2.4.3	RESERVAS POR CONTINGENCIAS	0.00	0.00	0.00	0.00
3.2.5	RECTIFICACIONES DE RESULTADOS DE EJERCICIOS ANTERIORES	-1,593,589.10	4,135,874.85	7,435.00	-5,722,028.95
3.2.5.1	CAMBIOS EN POLÍTICAS CONTABLES	0.00	0.00	0.00	0.00
3.2.5.2	CAMBIOS POR ERRORES CONTABLES	-1,593,589.10	4,135,874.85	7,435.00	-5,722,028.95
3.3	EXCESO O INSUFICIENCIA EN LA ACTUALIZACIÓN DE LA HACIENDA PÚBLICA/PATRIMONIO	0.00	0.00	0.00	0.00
3.3.1	RESULTADO POR POSICIÓN MONETARIA	0.00	0.00	0.00	0.00
3.3.2	RESULTADO POR TENENCIA DE ACTIVOS NO MONETARIOS	0.00	0.00	0.00	0.00
4	INGRESOS Y OTROS BENEFICIOS	0.00	10,774,438.40	10,774,438.40	0.00
4.1	INGRESOS DE GESTIÓN	0.00	0.00	0.00	0.00
4.1.1	IMPUESTOS	0.00	0.00	0.00	0.00
4.1.1.1	IMPUESTOS SOBRE LOS INGRESOS	0.00	0.00	0.00	0.00
4.1.1.2	IMPUESTOS SOBRE EL PATRIMONIO	0.00	0.00	0.00	0.00
4.1.1.3	IMPUESTOS SOBRE LA PRODUCCIÓN, EL CONSUMO Y LAS TRANSACCIONES	0.00	0.00	0.00	0.00
4.1.1.4	IMPUESTOS AL COMERCIO EXTERIOR	0.00	0.00	0.00	0.00
4.1.1.5	IMPUESTOS SOBRE NÓMINAS Y ASIMILABLES	0.00	0.00	0.00	0.00
4.1.1.6	IMPUESTOS ECOLÓGICOS	0.00	0.00	0.00	0.00
4.1.1.7	ACCESORIOS DE IMPUESTOS	0.00	0.00	0.00	0.00
4.1.1.8	IMPUESTOS NO COMPRENDIDOS EN LA LEY DE INGRESOS VIGENTE, CAUSADOS EN EJERCICIOS FISCALES ANTERIORES PENDIENTES DE LIQUIDACIÓN O PAGO	0.00	0.00	0.00	0.00
4.1.1.9	OTROS IMPUESTOS	0.00	0.00	0.00	0.00
4.1.2	CUOTAS Y APORTACIONES DE SEGURIDAD SOCIAL	0.00	0.00	0.00	0.00
4.1.2.1	APORTACIONES PARA FONDOS DE VIVIENDA	0.00	0.00	0.00	0.00
4.1.2.2	CUOTAS PARA LA SEGURIDAD SOCIAL	0.00	0.00	0.00	0.00
4.1.2.3	CUOTAS DE AHORRO PARA EL RETIRO	0.00	0.00	0.00	0.00
4.1.2.4	ACCESORIOS DE CUOTAS Y APORTACIONES DE SEGURIDAD SOCIAL	0.00	0.00	0.00	0.00
4.1.2.9	OTRAS CUOTAS Y APORTACIONES PARA LA SEGURIDAD SOCIAL	0.00	0.00	0.00	0.00
4.1.3	CONTRIBUCIONES DE MEJORAS	0.00	0.00	0.00	0.00
4.1.3.1	CONTRIBUCIONES DE MEJORAS POR OBRAS PÚBLICAS	0.00	0.00	0.00	0.00
4.1.3.2	CONTRIBUCIONES DE MEJORAS NO COMPRENDIDAS EN LA LEY DE INGRESOS VIGENTE, CAUSADAS EN EJERCICIOS FISCALES ANTERIORES PENDIENTES DE LIQUIDACIÓN O PAGO	0.00	0.00	0.00	0.00
4.1.4	DERECHOS	0.00	0.00	0.00	0.00
4.1.4.1	DERECHOS POR EL USO, GOCE, APROVECHAMIENTO O EXPLOTACIÓN DE BIENES DE DOMINIO PÚBLICO	0.00	0.00	0.00	0.00
4.1.4.2	DERECHOS A LOS HIDROCARBUROS (DEROGADA)	0.00	0.00	0.00	0.00
4.1.4.3	DERECHOS POR PRESTACIÓN DE SERVICIOS	0.00	0.00	0.00	0.00
4.1.4.4	ACCESORIOS DE DERECHOS	0.00	0.00	0.00	0.00
4.1.4.5	DERECHOS NO COMPRENDIDOS EN LA LEY DE INGRESOS VIGENTE, CAUSADOS EN EJERCICIOS FISCALES ANTERIORES PENDIENTES DE LIQUIDACIÓN O PAGO	0.00	0.00	0.00	0.00
4.1.4.9	OTROS DERECHOS	0.00	0.00	0.00	0.00
4.1.5	PRODUCTOS	0.00	0.00	0.00	0.00
4.1.5.1	PRODUCTOS	0.00	0.00	0.00	0.00
4.1.5.2	ENAJENACIÓN DE BIENES MUEBLES NO SUJETOS A SER INVENTARIADOS (DEROGADA)	0.00	0.00	0.00	0.00
4.1.5.3	ACCESORIOS DE PRODUCTOS (DEROGADA)	0.00	0.00	0.00	0.00
4.1.5.4	PRODUCTOS NO COMPRENDIDOS EN LA LEY DE INGRESOS VIGENTE, CAUSADOS EN EJERCICIOS FISCALES ANTERIORES PENDIENTES DE LIQUIDACIÓN O PAGO	0.00	0.00	0.00	0.00

4.1.5.9	OTROS PRODUCTOS QUE GENERAN INGRESOS CORRIENTES (DEROGADA)	0.00	0.00	0.00	0.00
4.1.6	APROVECHAMIENTOS	0.00	0.00	0.00	0.00
4.1.6.1	INCENTIVOS DERIVADOS DE LA COLABORACIÓN FISCAL (DEROGADA)	0.00	0.00	0.00	0.00
4.1.6.2	MULTAS	0.00	0.00	0.00	0.00
4.1.6.3	INDEMNIZACIONES	0.00	0.00	0.00	0.00
4.1.6.4	REINTEGROS	0.00	0.00	0.00	0.00
4.1.6.5	APROVECHAMIENTOS PROVENIENTES DE OBRAS PÚBLICAS	0.00	0.00	0.00	0.00
4.1.6.6	APROVECHAMIENTOS NO COMPRENDIDOS EN LA LEY DE INGRESOS VIGENTE, CAUSADOS EN EJERCICIOS FISCALES ANTERIORES PENDIENTES DE LIQUIDACIÓN O PAGO	0.00	0.00	0.00	0.00
4.1.6.7	APROVECHAMIENTOS POR APORTACIONES Y COOPERACIONES (DEROGADA)	0.00	0.00	0.00	0.00
4.1.6.8	ACCESORIOS DE APROVECHAMIENTOS	0.00	0.00	0.00	0.00
4.1.6.9	OTROS APROVECHAMIENTOS	0.00	0.00	0.00	0.00
4.1.7	INGRESOS POR VENTA DE BIENES Y PRESTACIÓN DE SERVICIOS	0.00	0.00	0.00	0.00
4.1.7.1	INGRESOS POR VENTA DE BIENES Y PRESTACIÓN DE SERVICIOS DE INSTITUCIONES PÚBLICAS DE SEGURIDAD SOCIAL	0.00	0.00	0.00	0.00
4.1.7.2	INGRESOS POR VENTA DE BIENES Y PRESTACIÓN DE SERVICIOS DE EMPRESAS PRODUCTIVAS DEL ESTADO	0.00	0.00	0.00	0.00
4.1.7.3	INGRESOS POR VENTA DE BIENES Y PRESTACIÓN DE SERVICIOS DE ENTIDADES PARAESTATALES Y FIDEICOMISOS NO EMP	0.00	0.00	0.00	0.00
4.1.7.4	INGRESOS POR VENTA DE BIENES Y PRESTACIÓN DE SERVICIOS DE ENTIDADES PARAESTATALES EMPRESARIALES NO FIN	0.00	0.00	0.00	0.00
4.1.7.5	INGRESOS POR VENTA DE BIENES Y PRESTACIÓN DE SERVICIOS DE ENTIDADES PARAESTATALES EMPRESARIALES FINANCI	0.00	0.00	0.00	0.00
4.1.7.6	INGRESOS POR VENTA DE BIENES Y PRESTACIÓN DE SERVICIOS DE ENTIDADES PARAESTATALES EMPRESARIALES FINANCI	0.00	0.00	0.00	0.00
4.1.7.7	INGRESOS POR VENTA DE BIENES Y PRESTACIÓN DE SERVICIOS DE FIDEICOMISOS FINANCIEROS PÚBLICOS CON PARTICIP	0.00	0.00	0.00	0.00
4.1.7.8	INGRESOS POR VENTA DE BIENES Y PRESTACIÓN DE SERVICIOS DE LOS PODERES LEGISLATIVO Y JUDICIAL, Y DE LOS ÓRG	0.00	0.00	0.00	0.00
4.1.9	INGRESOS NO COMPRENDIDOS EN LAS FRACCIONES DE LA LEY DE INGRESOS CAUSADOS EN EJERCICIOS FISCALES ANTE	0.00	0.00	0.00	0.00
4.1.9.1	IMPUESTOS NO COMPRENDIDOS EN LAS FRACCIONES DE LA LEY DE INGRESOS CAUSADOS EN EJERCICIOS FISCALES ANTE	0.00	0.00	0.00	0.00
4.1.9.2	CONTRIBUCIONES DE MEJORAS, DERECHOS, PRODUCTOS Y APROVECHAMIENTOS NO COMPRENDIDOS EN LAS FRACCIONES	0.00	0.00	0.00	0.00
4.2	PARTICIPACIONES, APORTACIONES, CONVENIOS, INCENTIVOS DERIVADOS DE LA COLABORACIÓN FISCAL, FONDOS DISTINTOS DE APORTACIONES, TRANSFERENCIAS, ASIGNACIONES, SUBSIDIOS Y SUBVENCIONES, Y PENSIONES Y JUBILACIONES	0.00	10,774,438.40	10,774,438.40	0.00
4.2.1	PARTICIPACIONES, APORTACIONES, CONVENIOS, INCENTIVOS DERIVADOS DE LA COLABORACIÓN FISCAL Y FONDOS DISTINTOS DE APORTACIONES	0.00	0.00	0.00	0.00
4.2.1.1	PARTICIPACIONES	0.00	0.00	0.00	0.00
4.2.1.2	APORTACIONES	0.00	0.00	0.00	0.00
4.2.1.3	CONVENIOS	0.00	0.00	0.00	0.00
4.2.1.4	INCENTIVOS DERIVADOS DE LA COLABORACIÓN FISCAL	0.00	0.00	0.00	0.00
4.2.1.5	FONDOS DISTINTOS DE APORTACIONES	0.00	0.00	0.00	0.00
4.2.2	TRANSFERENCIAS, ASIGNACIONES, SUBSIDIOS Y SUBVENCIONES, Y PENSIONES Y JUBILACIONES	0.00	10,774,438.40	10,774,438.40	0.00
4.2.2.1	TRANSFERENCIAS Y ASIGNACIONES	0.00	4,528,964.20	4,528,964.20	0.00
4.2.2.2	TRANSFERENCIAS DEL SECTOR PÚBLICO (DEROGADA)	0.00	0.00	0.00	0.00
4.2.2.3	SUBSIDIOS Y SUBVENCIONES	0.00	6,245,474.20	6,245,474.20	0.00
4.2.2.4	AYUDAS SOCIALES (DEROGADA)	0.00	0.00	0.00	0.00
4.2.2.5	PENSIONES Y JUBILACIONES	0.00	0.00	0.00	0.00
4.2.2.6	TRANSFERENCIAS DEL EXTERIOR (DEROGADA)	0.00	0.00	0.00	0.00
4.2.2.7	TRANSFERENCIAS DEL FONDO MEXICANO DEL PETRÓLEO PARA LA ESTABILIZACIÓN Y EL DESARROLLO	0.00	0.00	0.00	0.00
4.3	OTROS INGRESOS Y BENEFICIOS	0.00	0.00	0.00	0.00
4.3.1	INGRESOS FINANCIEROS	0.00	0.00	0.00	0.00
4.3.1.1	INTERESES GANADOS DE TÍTULOS, VALORES Y DEMÁS INSTRUMENTOS FINANCIEROS	0.00	0.00	0.00	0.00
4.3.1.9	OTROS INGRESOS FINANCIEROS	0.00	0.00	0.00	0.00
4.3.2	INCREMENTO POR VARIACIÓN DE INVENTARIOS	0.00	0.00	0.00	0.00
4.3.2.1	INCREMENTO POR VARIACIÓN DE INVENTARIOS DE MERCANCÍAS PARA VENTA	0.00	0.00	0.00	0.00
4.3.2.2	INCREMENTO POR VARIACIÓN DE INVENTARIOS DE MERCANCÍAS TERMINADAS	0.00	0.00	0.00	0.00
4.3.2.3	INCREMENTO POR VARIACIÓN DE INVENTARIOS DE MERCANCÍAS EN PROCESO DE ELABORACIÓN	0.00	0.00	0.00	0.00
4.3.2.4	INCREMENTO POR VARIACIÓN DE INVENTARIOS DE MATERIAS PRIMAS, MATERIALES Y SUMINISTROS PARA PRODUCCIÓN	0.00	0.00	0.00	0.00
4.3.2.5	INCREMENTO POR VARIACIÓN DE ALMACÉN DE MATERIAS PRIMAS, MATERIALES Y SUMINISTROS DE CONSUMO	0.00	0.00	0.00	0.00
4.3.3	DISMINUCIÓN DEL EXCESO DE ESTIMACIONES POR PÉRDIDA O DETERIORO U OBSOLESCENCIA	0.00	0.00	0.00	0.00
4.3.3.1	DISMINUCIÓN DEL EXCESO DE ESTIMACIONES POR PÉRDIDA O DETERIORO U OBSOLESCENCIA	0.00	0.00	0.00	0.00
4.3.4	DISMINUCIÓN DEL EXCESO DE PROVISIONES	0.00	0.00	0.00	0.00
4.3.4.1	DISMINUCIÓN DEL EXCESO DE PROVISIONES	0.00	0.00	0.00	0.00
4.3.9	OTROS INGRESOS Y BENEFICIOS VARIOS	0.00	0.00	0.00	0.00
4.3.9.1	OTROS INGRESOS DE EJERCICIOS ANTERIORES (DEROGADA)	0.00	0.00	0.00	0.00
4.3.9.2	BONIFICACIONES Y DESCUENTOS OBTENIDOS	0.00	0.00	0.00	0.00
4.3.9.3	DIFERENCIAS POR TIPO DE CAMBIO A FAVOR	0.00	0.00	0.00	0.00
4.3.9.4	DIFERENCIAS DE COTIZACIONES A FAVOR EN VALORES NEGOCIABLES	0.00	0.00	0.00	0.00
4.3.9.5	RESULTADO POR POSICIÓN MONETARIA	0.00	0.00	0.00	0.00
4.3.9.6	UTILIDADES POR PARTICIPACIÓN PATRIMONIAL	0.00	0.00	0.00	0.00
4.3.9.7	DIFERENCIAS POR REESTRUCTURACIÓN DE DEUDA PÚBLICA A FAVOR	0.00	0.00	0.00	0.00
4.3.9.9	OTROS INGRESOS Y BENEFICIOS VARIOS	0.00	0.00	0.00	0.00
5	GASTOS Y OTRAS PERDIDAS	0.00	11,178,402.96	11,178,402.96	0.00
5.1	GASTOS DE FUNCIONAMIENTO	0.00	11,045,727.64	11,045,727.64	0.00
5.1.1	SERVICIOS PERSONALES	0.00	9,219,913.72	9,219,913.72	0.00
5.1.1.1	REMUNERACIONES AL PERSONAL DE CARÁCTER PERMANENTE	0.00	4,792,172.53	4,792,172.53	0.00
5.1.1.2	REMUNERACIONES AL PERSONAL DE CARÁCTER TRANSITORIO	0.00	3,695,076.77	3,695,076.77	0.00
5.1.1.3	REMUNERACIONES ADICIONALES Y ESPECIALES	0.00	585,599.48	585,599.48	0.00
5.1.1.4	SEGURIDAD SOCIAL	0.00	0.00	0.00	0.00
5.1.1.5	OTRAS PRESTACIONES SOCIALES Y ECONÓMICAS	0.00	132,200.00	132,200.00	0.00
5.1.1.6	PAGO DE ESTÍMULOS A SERVIDORES PÚBLICOS	0.00	14,864.94	14,864.94	0.00
5.1.2	MATERIALES Y SUMINISTROS	0.00	458,912.87	458,912.87	0.00
5.1.2.1	MATERIALES DE ADMINISTRACIÓN, EMISIÓN DE DOCUMENTOS Y ARTÍCULOS OFICIALES	0.00	31,038.05	31,038.05	0.00
5.1.2.2	ALIMENTOS Y UTENSILIOS	0.00	56,944.47	56,944.47	0.00
5.1.2.3	MATERIAS PRIMAS Y MATERIALES DE PRODUCCIÓN Y COMERCIALIZACIÓN	0.00	0.00	0.00	0.00
5.1.2.4	MATERIALES Y ARTÍCULOS DE CONSTRUCCIÓN Y DE REPARACIÓN	0.00	26,848.82	26,848.82	0.00
5.1.2.5	PRODUCTOS QUÍMICOS, FARMACÉUTICOS Y DE LABORATORIO	0.00	0.00	0.00	0.00

5.1.2.6	COMBUSTIBLES, LUBRICANTES Y ADITIVOS	0.00	320,236.53	320,236.53	0.00
5.1.2.7	VESTUARIO, BLANCOS, PRENDAS DE PROTECCIÓN Y ARTÍCULOS DEPORTIVOS	0.00	0.00	0.00	0.00
5.1.2.8	MATERIALES Y SUMINISTROS PARA SEGURIDAD	0.00	0.00	0.00	0.00
5.1.2.9	HERRAMIENTAS, REFACCIONES Y ACCESORIOS MENORES	0.00	23,845.00	23,845.00	0.00
5.1.3	SERVICIOS GENERALES	0.00	1,366,901.05	1,366,901.05	0.00
5.1.3.1	SERVICIOS BÁSICOS	0.00	355,525.02	355,525.02	0.00
5.1.3.2	SERVICIOS DE ARRENDAMIENTO	0.00	28,657.50	28,657.50	0.00
5.1.3.3	SERVICIOS PROFESIONALES, CIENTÍFICOS Y TÉCNICOS Y OTROS SERVICIOS	0.00	532,308.31	532,308.31	0.00
5.1.3.4	SERVICIOS FINANCIEROS, BANCARIOS Y COMERCIALES	0.00	53,385.35	53,385.35	0.00
5.1.3.5	SERVICIOS DE INSTALACIÓN, REPARACIÓN, MANTENIMIENTO Y CONSERVACIÓN	0.00	162,494.51	162,494.51	0.00
5.1.3.6	SERVICIOS DE COMUNICACIÓN SOCIAL Y PUBLICIDAD	0.00	5,500.00	5,500.00	0.00
5.1.3.7	SERVICIOS DE TRASLADO Y VIÁTICOS	0.00	138,855.35	138,855.35	0.00
5.1.3.8	SERVICIOS OFICIALES	0.00	26,335.01	26,335.01	0.00
5.1.3.9	OTROS SERVICIOS GENERALES	0.00	63,840.00	63,840.00	0.00
5.2	TRANSFERENCIAS, ASIGNACIONES, SUBSIDIOS Y OTRAS AYUDAS	0.00	0.00	0.00	0.00
5.2.1	TRANSFERENCIAS INTERNAS Y ASIGNACIONES AL SECTOR PÚBLICO	0.00	0.00	0.00	0.00
5.2.1.1	ASIGNACIONES AL SECTOR PÚBLICO	0.00	0.00	0.00	0.00
5.2.1.2	TRANSFERENCIAS INTERNAS AL SECTOR PÚBLICO	0.00	0.00	0.00	0.00
5.2.2	TRANSFERENCIAS AL RESTO DEL SECTOR PÚBLICO	0.00	0.00	0.00	0.00
5.2.2.1	TRANSFERENCIAS A ENTIDADES PARAESTATALES	0.00	0.00	0.00	0.00
5.2.2.2	TRANSFERENCIAS A ENTIDADES FEDERATIVAS Y MUNICIPIOS	0.00	0.00	0.00	0.00
5.2.3	SUBSIDIOS Y SUBVENCIONES	0.00	0.00	0.00	0.00
5.2.3.1	SUBSIDIOS	0.00	0.00	0.00	0.00
5.2.3.2	SUBVENCIONES	0.00	0.00	0.00	0.00
5.2.4	AYUDAS SOCIALES	0.00	0.00	0.00	0.00
5.2.4.1	AYUDAS SOCIALES A PERSONAS	0.00	0.00	0.00	0.00
5.2.4.2	BECAS	0.00	0.00	0.00	0.00
5.2.4.3	AYUDAS SOCIALES A INSTITUCIONES	0.00	0.00	0.00	0.00
5.2.4.4	AYUDAS SOCIALES POR DESASTRES NATURALES Y OTROS SINIESTROS	0.00	0.00	0.00	0.00
5.2.5	PENSIONES Y JUBILACIONES	0.00	0.00	0.00	0.00
5.2.5.1	PENSIONES	0.00	0.00	0.00	0.00
5.2.5.2	JUBILACIONES	0.00	0.00	0.00	0.00
5.2.5.9	OTRAS PENSIONES Y JUBILACIONES	0.00	0.00	0.00	0.00
5.2.6	TRANSFERENCIAS A FIDEICOMISOS, MANDATOS Y CONTRATOS ANÁLOGOS	0.00	0.00	0.00	0.00
5.2.6.1	TRANSFERENCIAS A FIDEICOMISOS, MANDATOS Y CONTRATOS ANÁLOGOS AL GOBIERNO	0.00	0.00	0.00	0.00
5.2.6.2	TRANSFERENCIAS A FIDEICOMISOS, MANDATOS Y CONTRATOS ANÁLOGOS A ENTIDADES PARAESTATALES	0.00	0.00	0.00	0.00
5.2.7	TRANSFERENCIAS A LA SEGURIDAD SOCIAL	0.00	0.00	0.00	0.00
5.2.7.1	TRANSFERENCIAS POR OBLIGACIONES DE LEY	0.00	0.00	0.00	0.00
5.2.8	DONATIVOS	0.00	0.00	0.00	0.00
5.2.8.1	DONATIVOS A INSTITUCIONES SIN FINES DE LUCRO	0.00	0.00	0.00	0.00
5.2.8.2	DONATIVOS A ENTIDADES FEDERATIVAS Y MUNICIPIOS	0.00	0.00	0.00	0.00
5.2.8.3	DONATIVOS A FIDEICOMISO, MANDATOS Y CONTRATOS ANÁLOGOS PRIVADOS	0.00	0.00	0.00	0.00
5.2.8.4	DONATIVOS A FIDEICOMISO, MANDATOS Y CONTRATOS ANÁLOGOS ESTATALES	0.00	0.00	0.00	0.00
5.2.8.5	DONATIVOS INTERNACIONALES	0.00	0.00	0.00	0.00
5.2.9	TRANSFERENCIAS AL EXTERIOR	0.00	0.00	0.00	0.00
5.2.9.1	TRANSFERENCIAS AL EXTERIOR A GOBIERNOS EXTRANJEROS Y ORGANISMOS INTERNACIONALES	0.00	0.00	0.00	0.00
5.2.9.2	TRANSFERENCIAS AL SECTOR PRIVADO EXTERNO	0.00	0.00	0.00	0.00
5.3	PARTICIPACIONES Y APORTACIONES	0.00	0.00	0.00	0.00
5.3.1	PARTICIPACIONES	0.00	0.00	0.00	0.00
5.3.1.1	PARTICIPACIONES DE LA FEDERACIÓN A ENTIDADES FEDERATIVAS Y MUNICIPIOS	0.00	0.00	0.00	0.00
5.3.1.2	PARTICIPACIONES DE LAS ENTIDADES FEDERATIVAS A LOS MUNICIPIOS	0.00	0.00	0.00	0.00
5.3.2	APORTACIONES	0.00	0.00	0.00	0.00
5.3.2.1	APORTACIONES DE LA FEDERACIÓN A ENTIDADES FEDERATIVAS Y MUNICIPIOS	0.00	0.00	0.00	0.00
5.3.2.2	APORTACIONES DE LAS ENTIDADES FEDERATIVAS A LOS MUNICIPIOS	0.00	0.00	0.00	0.00
5.3.3	CONVENIOS	0.00	0.00	0.00	0.00
5.3.3.1	CONVENIOS DE REASIGNACIÓN	0.00	0.00	0.00	0.00
5.3.3.2	CONVENIOS DE DESCENTRALIZACIÓN Y OTROS	0.00	0.00	0.00	0.00
5.4	INTERESES, COMISIONES Y OTROS GASTOS DE LA DEUDA PÚBLICA	0.00	0.00	0.00	0.00
5.4.1	INTERESES DE LA DEUDA PÚBLICA	0.00	0.00	0.00	0.00
5.4.1.1	INTERESES DE LA DEUDA PÚBLICA INTERNA	0.00	0.00	0.00	0.00
5.4.1.2	INTERESES DE LA DEUDA PÚBLICA EXTERNA	0.00	0.00	0.00	0.00
5.4.2	COMISIONES DE LA DEUDA PÚBLICA	0.00	0.00	0.00	0.00
5.4.2.1	COMISIONES DE LA DEUDA PÚBLICA INTERNA	0.00	0.00	0.00	0.00
5.4.2.2	COMISIONES DE LA DEUDA PÚBLICA EXTERNA	0.00	0.00	0.00	0.00
5.4.3	GASTOS DE LA DEUDA PÚBLICA	0.00	0.00	0.00	0.00
5.4.3.1	GASTOS DE LA DEUDA PÚBLICA INTERNA	0.00	0.00	0.00	0.00
5.4.3.2	GASTOS DE LA DEUDA PÚBLICA EXTERNA	0.00	0.00	0.00	0.00
5.4.4	COSTO POR COBERTURAS	0.00	0.00	0.00	0.00
5.4.4.1	COSTO POR COBERTURAS	0.00	0.00	0.00	0.00
5.4.5	APOYOS FINANCIEROS	0.00	0.00	0.00	0.00
5.4.5.1	APOYOS FINANCIEROS A INTERMEDIARIOS	0.00	0.00	0.00	0.00
5.4.5.2	APOYO FINANCIEROS A AHORRADORES Y DEUDORES DEL SISTEMA FINANCIERO NACIONAL	0.00	0.00	0.00	0.00
5.5	OTROS GASTOS Y PERDIDAS EXTRAORDINARIAS	0.00	132,675.32	132,675.32	0.00
5.5.1	ESTIMACIONES, DEPRECIACIONES, DETERIOROS, OBSOLESCENCIA Y AMORTIZACIONES	0.00	132,675.32	132,675.32	0.00
5.5.1.1	ESTIMACIONES DE PÉRDIDA POR DETERIORO DE ACTIVOS CIRCULANTES	0.00	0.00	0.00	0.00
5.5.1.2	ESTIMACIONES DE PÉRDIDA POR DETERIORO DE ACTIVOS NO CIRCULANTES	0.00	0.00	0.00	0.00
5.5.1.3	DEPRECIACIÓN DE BIENES INMUEBLES	0.00	0.00	0.00	0.00

5.5.1.4	DEPRECIACIÓN DE INFRAESTRUCTURA	0.00	0.00	0.00	0.00
5.5.1.5	DEPRECIACIÓN DE BIENES MUEBLES	0.00	115,990.99	115,990.99	0.00
5.5.1.6	DETERIORO DE BIENES	0.00	0.00	0.00	0.00
5.5.1.7	AMORTIZACIÓN DE ACTIVOS INTANGIBLES	0.00	16,684.33	16,684.33	0.00
5.5.1.8	DISMINUCIÓN DE BIENES POR PÉRDIDA U OBSOLESCENCIA	0.00	0.00	0.00	0.00
5.5.2	PROVISIONES	0.00	0.00	0.00	0.00
5.5.2.1	PROVISIONES DE PASIVOS A CORTO PLAZO	0.00	0.00	0.00	0.00
5.5.2.2	PROVISIONES DE PASIVOS A LARGO PLAZO	0.00	0.00	0.00	0.00
5.5.3	DISMINUCIÓN DE INVENTARIOS	0.00	0.00	0.00	0.00
5.5.3.1	DISMINUCIÓN DE INVENTARIOS DE MERCANCIAS PARA VENTA	0.00	0.00	0.00	0.00
5.5.3.2	DISMINUCIÓN DE INVENTARIOS DE MERCANCIAS TERMINADAS	0.00	0.00	0.00	0.00
5.5.3.3	DISMINUCIÓN DE INVENTARIOS DE MERCANCIAS EN PROCESO DE ELABORACIÓN	0.00	0.00	0.00	0.00
5.5.3.4	DISMINUCIÓN DE INVENTARIOS DE MATERIAS PRIMAS, MATERIALES Y SUMINISTROS PARA PRODUCCIÓN	0.00	0.00	0.00	0.00
5.5.3.5	DISMINUCIÓN DE ALMACÉN DE MATERIALES Y SUMINISTROS DE CONSUMO	0.00	0.00	0.00	0.00
5.5.4	AUMENTO POR INSUFICIENCIA DE ESTIMACIONES POR PÉRDIDA O DETERIORO U OBSOLESCENCIA (DEROGADO)	0.00	0.00	0.00	0.00
5.5.4.1	AUMENTO POR INSUFICIENCIA DE ESTIMACIONES POR PÉRDIDA O DETERIORO U OBSOLESCENCIA (DEROGADA)	0.00	0.00	0.00	0.00
5.5.5	AUMENTO POR INSUFICIENCIA DE PROVISIONES (DEROGADO)	0.00	0.00	0.00	0.00
5.5.5.1	AUMENTO POR INSUFICIENCIA DE PROVISIONES (DEROGADA)	0.00	0.00	0.00	0.00
5.5.9	OTROS GASTOS	0.00	0.00	0.00	0.00
5.5.9.1	GASTOS DE EJERCICIOS ANTERIORES	0.00	0.00	0.00	0.00
5.5.9.2	PÉRDIDAS POR RESPONSABILIDADES	0.00	0.00	0.00	0.00
5.5.9.3	BONIFICACIONES Y DESCUENTOS OTORGADOS	0.00	0.00	0.00	0.00
5.5.9.4	DIFERENCIAS POR TIPO DE CAMBIO NEGATIVAS	0.00	0.00	0.00	0.00
5.5.9.5	DIFERENCIAS DE COTIZACIONES NEGATIVAS EN VALORES NEGOCIABLES	0.00	0.00	0.00	0.00
5.5.9.6	RESULTADO POR POSICIÓN MONETARIA	0.00	0.00	0.00	0.00
5.5.9.7	PÉRDIDAS POR PARTICIPACIÓN PATRIMONIAL	0.00	0.00	0.00	0.00
5.5.9.8	DIFERENCIAS POR REESTRUCTURACIÓN DE DEUDA PÚBLICA NEGATIVAS	0.00	0.00	0.00	0.00
5.5.9.9	OTROS GASTOS VARIOS	0.00	0.00	0.00	0.00
6.6	INVERSIÓN PÚBLICA	0.00	0.00	0.00	0.00
6.6.1	INVERSIÓN PÚBLICA NO CAPITALIZABLE	0.00	0.00	0.00	0.00
6.6.1.1	CONSTRUCCIÓN EN BIENES NO CAPITALIZABLE	0.00	0.00	0.00	0.00
7	CUENTAS DE ORDEN CONTABLES	0.00	0.00	0.00	0.00
7.1	VALORES	0.00	0.00	0.00	0.00
7.1.1	VALORES EN CUSTODIA	0.00	0.00	0.00	0.00
7.1.2	CUSTODIA DE VALORES	0.00	0.00	0.00	0.00
7.1.3	INSTRUMENTOS DE CRÉDITO PRESTADOS A FORMADORES DE MERCADO	0.00	0.00	0.00	0.00
7.1.4	PRÉSTAMO DE INSTRUMENTOS DE CRÉDITO A FORMADORES DE MERCADO Y SU GARANTÍA	0.00	0.00	0.00	0.00
7.1.5	INSTRUMENTOS DE CRÉDITO RECIBIDOS EN GARANTÍA DE LOS FORMADORES DE MERCADO	0.00	0.00	0.00	0.00
7.1.6	GARANTÍA DE CRÉDITOS RECIBIDOS DE LOS FORMADORES DE MERCADO	0.00	0.00	0.00	0.00
7.2	EMISIÓN DE OBLIGACIONES	0.00	0.00	0.00	0.00
7.2.1	AUTORIZACIÓN PARA LA EMISIÓN DE BONOS, TÍTULOS Y VALORES DE LA DEUDA PÚBLICA INTERNA	0.00	0.00	0.00	0.00
7.2.2	AUTORIZACIÓN PARA LA EMISIÓN DE BONOS, TÍTULOS Y VALORES DE LA DEUDA PÚBLICA EXTERNA	0.00	0.00	0.00	0.00
7.2.3	EMISIONES AUTORIZADAS DE LA DEUDA PÚBLICA INTERNA Y EXTERNA	0.00	0.00	0.00	0.00
7.2.4	SUSCRIPCIÓN DE CONTRATOS DE PRÉSTAMOS Y OTRAS OBLIGACIONES DE LA DEUDA PÚBLICA INTERNA	0.00	0.00	0.00	0.00
7.2.5	SUSCRIPCIÓN DE CONTRATOS DE PRÉSTAMOS Y OTRAS OBLIGACIONES DE LA DEUDA PÚBLICA EXTERNA	0.00	0.00	0.00	0.00
7.2.6	CONTRATOS DE PRÉSTAMOS Y OTRAS OBLIGACIONES DE LA DEUDA PÚBLICA INTERNA Y EXTERNA	0.00	0.00	0.00	0.00
7.3	AVALES Y GARANTÍAS	0.00	0.00	0.00	0.00
7.3.1	AVALES AUTORIZADOS	0.00	0.00	0.00	0.00
7.3.2	AVALES FIRMADOS	0.00	0.00	0.00	0.00
7.3.3	FIANZAS Y GARANTÍAS RECIBIDAS POR DEUDAS A COBRAR	0.00	0.00	0.00	0.00
7.3.4	FIANZAS Y GARANTÍAS RECIBIDAS	0.00	0.00	0.00	0.00
7.3.5	FIANZAS OTORGADAS PARA RESPALDAR OBLIGACIONES NO FISCALES DEL GOBIERNO	0.00	0.00	0.00	0.00
7.3.6	FIANZAS OTORGADAS DEL GOBIERNO PARA RESPALDAR OBLIGACIONES NO FISCALES	0.00	0.00	0.00	0.00
7.4	JUICIOS	0.00	0.00	0.00	0.00
7.4.1	DEMANDAS JUDICIALES EN PROCESO DE RESOLUCIÓN	0.00	0.00	0.00	0.00
7.4.2	RESOLUCIÓN DE DEMANDAS EN PROCESO JUDICIAL	0.00	0.00	0.00	0.00
7.5	INVERSIÓN MEDIANTE PROYECTOS PARA PRESTACIÓN DE SERVICIOS (PPS) Y SIMILARES	0.00	0.00	0.00	0.00
7.5.1	CONTRATOS PARA INVERSIÓN MEDIANTE PROYECTOS PARA PRESTACIÓN DE SERVICIOS (PPS) Y SIMILARES	0.00	0.00	0.00	0.00
7.5.2	INVERSIÓN PÚBLICA CONTRATADA MEDIANTE PROYECTOS PARA PRESTACIÓN DE SERVICIOS (PPS) Y SIMILARES	0.00	0.00	0.00	0.00
7.6	BIENES CONCESIONADOS O EN COMODATO	0.00	0.00	0.00	0.00
7.6.1	BIENES BAJO CONTRATO EN CONCESIÓN	0.00	0.00	0.00	0.00
7.6.2	CONTRATO DE CONCESIÓN POR BIENES	0.00	0.00	0.00	0.00
7.6.3	BIENES BAJO CONTRATO EN COMODATO	0.00	0.00	0.00	0.00
7.6.4	CONTRATO DE COMODATO POR BIENES	0.00	0.00	0.00	0.00

Bajo protesta de decir verdad declaramos que los Estados Financieros y sus notas, son razonablemente correctos y son responsabilidad del emisor.


 MTRO. JORGE MANUEL CESAR GÓMEZ
 DIRECTOR GENERAL


 L.C. YURIKO MONSERRATH CISNEROS TORRES
 DIRECTOR ADMINISTRATIVO

COAHUILA RADIO Y TELEVISIÓN						
Balanza de Comprobación						
Del 01 de enero al 31 de diciembre de 2023						
(Cifras en Pesos)						
CÓDIGO	CUENTA CONTABLE	SALDO INICIAL	CARGOS	ABONOS	SALDO FINAL	
8	CUENTAS DE ORDEN PRESUPUESTARIAS	0.00	169,701,559.99	169,701,559.99	0.00	
8.1	LEY DE INGRESOS	0.00	36,835,676.80	36,835,676.80	0.00	
8.1.1	LEY DE INGRESOS ESTIMADA	0.00	15,286,800.00	0.00	15,286,800.00	
8.1.2	LEY DE INGRESOS POR EJECUTAR	0.00	10,774,438.40	15,286,800.00	4,512,361.60	
8.1.3	MODIFICACIONES A LA LEY DE INGRESOS ESTIMADA	0.00	0.00	0.00	0.00	
8.1.4	LEY DE INGRESOS DEVENGADA	0.00	10,774,438.40	10,774,438.40	0.00	
8.1.5	LEY DE INGRESOS RECAUDADA	0.00	0.00	10,774,438.40	10,774,438.40	
8.2	PRESUPUESTO DE EGRESOS	0.00	132,865,883.19	132,865,883.19	0.00	
8.2.1	PRESUPUESTO DE EGRESOS APROBADO	0.00	0.00	15,286,800.00	15,286,800.00	
8.2.2	PRESUPUESTO DE EGRESOS POR EJERCER	0.00	51,946,734.51	47,740,263.13	4,206,471.38	
8.2.3	MODIFICACIONES AL PRESUPUESTO DE EGRESOS APROBADO	0.00	36,659,934.51	36,659,934.51	0.00	
8.2.4	PRESUPUESTO DE EGRESOS COMPROMETIDO	0.00	11,080,328.62	11,080,328.62	0.00	
8.2.5	PRESUPUESTO DE EGRESOS DEVENGADO	0.00	11,080,328.62	11,080,328.62	0.00	
8.2.6	PRESUPUESTO DE EGRESOS EJERCIDO	0.00	11,080,328.62	11,018,228.31	62,100.31	
8.2.7	PRESUPUESTO DE EGRESOS PAGADO	0.00	11,018,228.31	0.00	11,018,228.31	

Bajo protesta de decir verdad declaramos que los Estados Financieros y sus notas, son razonablemente correctos y son responsabilidad del emisor.




MTRO. JORGE MANUEL CESAR GÓMEZ
DIRECTOR GENERAL



L.C. YURIKO MONSERRATH CISNEROS TORRES
DIRECTOR ADMINISTRATIVO

INFORMACIÓN CONTABLE

**XI.- INFORME O DICTAMEN DE LOS
PROFESIONALES DE AUDITORÍA
INDEPENDIENTES O, EN SU CASO, UNA
DECLARATORIA DE LOS ÓRGANOS
INTERNOS DE CONTROL**



INFORME DE LOS AUDITORES INDEPENDIENTES

Mtro. Jorge Manuel César Gómez

Director General

Coahuila Radio y Televisión

C.P. Manuel Ramírez Briones

Auditor Superior del Estado de Coahuila

Dip. Luz Elena Guadalupe Morales Núñez

Presidente de la Junta de Gobierno de la LXIII Legislatura del Estado de Coahuila

Opinión con salvedades

Hemos auditado los estados financieros de **Coahuila Radio y Televisión**, que comprenden el estado de actividades del 1° de enero al 31 de diciembre de 2023, el estado de situación financiera e informe sobre pasivos contingentes al 31 de diciembre de 2023, estado de variación en la hacienda pública, estado de cambios en la situación financiera, estado de flujos de efectivo, estado analítico del activo, estado analítico de la deuda y otros pasivos, correspondientes al ejercicio terminado en dicha fecha, así como las notas explicativas de los estados financieros (gestión administrativa, desglose y memoria) que incluyen un resumen de las políticas contables significativas.

En nuestra opinión, excepto por los efectos de la cuestión descrita en la sección *Fundamento de la opinión con salvedades* de nuestro informe, los estados financieros adjuntos presentan razonablemente, en todos los aspectos materiales, la situación financiera del ente público al 31 de diciembre de 2023, así como de sus resultados y flujos de efectivo correspondientes al ejercicio terminado en dicha fecha, de conformidad con la Ley General de Contabilidad Gubernamental y los acuerdos normativos emitidos por el Consejo Nacional de Armonización Contable (CONAC).

Fundamento de la opinión con salvedades

1. Derechos a recibir efectivo o equivalentes

Tal y como se menciona en la nota ESF 02 Derechos a recibir efectivo o equivalentes el saldo de la cuenta de Gastos a Comprobar – Empleados es por \$306,063.50. En este monto se integra el saldo de gastos a comprobar a cargo de dos funcionarios en suma por la cantidad de \$248,174.12, importe equivalente al

81.09%, y son exigibles en un plazo mayor a 365 días, por lo que debieron revelarse contablemente como cuentas por cobrar a largo plazo.

2. Inventario y conciliación del Inventario físico de bienes muebles

La administración de la institución no presentó evidencia, acta y conciliación físico contable del inventario físico de bienes muebles al 31 de diciembre de 2023. El saldo de la cuenta de bienes muebles a esa fecha es de \$8,559,185.80.

3. Cálculo de la depreciación

Para el cálculo de la depreciación la entidad no considera el valor de desecho de los bienes tal y como lo establece la fórmula determinada por CONAC. Como se muestra en la Nota ESF 08, durante el 2023 se calculó y registró depreciación de bienes muebles por \$132,675.32.

4. Retención y entero de impuesto sobre la renta por sueldos y salarios

Al 31 de diciembre de 2023 la administración de Coahuila Radio y Televisión no ha concluido la regularización del entero de ISR sobre Sueldos y Salarios correspondiente a ejercicios anteriores. Tal y como se muestra en el Nota ESF 11 el saldo de la cuenta Retenciones y contribuciones por pagar a corto plazo por \$542,815.19, incluye impuestos retenidos y no enterados durante el 2023 por \$517,010.96. Consecuentemente, el entero de estos impuestos ocasionará recargos y actualizaciones.

5. Resultado de Ejercicios Anteriores.

Debido a la integración parcial de la documentación que respalda el saldo de obras en proceso, la entidad canceló el saldo por no contar con la documentación y la identificación de los bienes, con cargo al Resultado de Ejercicios Anteriores, el saldo de esa cuenta por \$4,005,568.85. Dicho movimiento fue aprobado mediante Acuerdo de la Cuarta Sesión de la Junta de Gobierno de 2023, de fecha 29 de enero de 2024.

6. Reserva para cuentas de dudosa recuperación

No se calculó y registró la estimación anual para cuentas incobrables, con el fin de prever las pérdidas derivadas de la incobrabilidad de los derechos a recibir efectivo o equivalentes. Al 31 de diciembre de 2022, en la Nota ESF 02 Derechos a recibir efectivo y equivalentes, la entidad registra saldos con antigüedad superior a 365 días por un total de \$248,174.12

7. Estimación por beneficios a empleados

No se ha calculado y registrado la estimación para beneficio a los empleados.

Hemos llevado a cabo nuestra auditoría de conformidad con las Normas Profesionales de Auditoría del Sistema Nacional de Fiscalización (NPASNF) y Normas Internacionales de Auditoría (NIA). Nuestras responsabilidades de acuerdo con dichas normas se describen más adelante en la sección *responsabilidades del auditor en relación con la auditoría de los estados financieros contables* de nuestro informe. Somos independientes del ente público de conformidad con el Código de Ética junto con los requerimientos de ética que son aplicables a nuestra auditoría de los estados financieros y hemos cumplido las demás responsabilidades de ética de conformidad con esos requerimientos y con el Código de Ética Profesional del Sistema Nacional de Fiscalización (SNF). Consideramos que la evidencia de auditoría que hemos obtenido proporciona una base suficiente y adecuada para nuestra opinión con salvedades.

Párrafo de énfasis

Base de preparación contable

Llamamos la atención sobre la Nota GA 5 a los estados financieros adjuntos, en la que describen las bases contables utilizadas para la preparación de estos. Dichos estados financieros fueron preparados para cumplir con los requerimientos normativos gubernamentales a que está sujeta la entidad y para ser integrados en el Reporte de la Cuenta Pública, los cuales están preparados en los formatos que para tal efecto fueron establecidos por el Consejo Nacional de Armonización Contable, consecuentemente, éstos pueden no ser apropiados para otra finalidad. Nuestra opinión no se modifica por esta cuestión.

Cuestiones clave de la auditoría

Las cuestiones clave de la auditoría son aquellas cuestiones que, según nuestro juicio profesional, ha sido de la mayor significatividad en nuestra auditoría de los estados financieros del periodo actual. Estas cuestiones han sido tratadas en el contexto de nuestra auditoría de los estados financieros contables en su conjunto y en la formación de nuestra opinión sobre estos, y no expresamos una opinión por separado sobre esas cuestiones.

Excepto por las cuestiones descritas en la sección Fundamento de la opinión con salvedades, no existen otras cuestiones clave de la auditoría que se deba comunicar en nuestro informe.



Otra Cuestión

Los estados financieros de Coahuila Radio y Televisión al 31 de diciembre de 2022 fueron auditados por nosotros mismos, habiendo expresado una Opinión con Salvedades sobre dichos estados financieros el 27 de marzo de 2023.

Otra información

La dirección de la entidad es responsable de la otra información. La otra información comprende la información incluida en la Cuenta Pública del ejercicio 2022, pero no incluye los estados financieros contables y presupuestarios ni nuestro informe de auditoría correspondiente.

Nuestra opinión sobre los estados financieros no cubre la otra información y no expresamos ninguna forma de conclusión que proporcione un grado de seguridad sobre esta.


En relación con nuestra auditoría de los estados financieros, nuestra responsabilidad es la de leer la otra información y, al hacerlo, considerar si existe una incongruencia material entre la otra información y los estados financieros o el conocimiento obtenido por nosotros en la auditoría o si parece que existe una incorrección material en la otra información por algún otro motivo.

Si, basándonos en el trabajo que hemos realizado, concluimos que existe una incorrección material en esta otra información, estamos obligados a informar de ello. Hemos concluido que no existe una incorrección material en la otra información.

Responsabilidades de la dirección y de los responsables del gobierno de la entidad en relación con los estados financieros

La dirección es responsable de la preparación y presentación razonable de los estados financieros adjuntos de conformidad con la Ley General de Contabilidad Gubernamental y los acuerdos normativos emitidos por el CONAC, y del control interno que la dirección considere necesario para permitir la preparación de estados financieros contables libres de incorrección material, debida a fraude o error.

En la preparación de los estados financieros contables, la dirección es responsable de la valoración de la capacidad del ente público de existencia permanente, revelando, según corresponda, las cuestiones relacionadas con la existencia permanente y utilizando el postulado básico de contabilidad gubernamental existencia permanente excepto por disposición legal en la que se especifique lo contrario, o bien no exista otra alternativa realista.




Los responsables del gobierno del ente público son responsables de la supervisión del proceso de información financiera del ente.

Responsabilidades del auditor en relación con la auditoria de los estados financieros.

Nuestros objetivos son obtener una seguridad razonable de que los estados financieros contables en su conjunto están libres de incorrección material, debida a fraude o error, y emitir un informe de auditoría que contiene nuestra opinión. Seguridad razonable es un alto grado de seguridad, pero no garantiza que una auditoría realizada de conformidad con las NPASNf siempre detecte una incorrección material cuando existe. Las incorrecciones pueden deberse a fraude o error y se consideran materiales si, individualmente o de forma agregada, puede preverse razonablemente que influyan en las decisiones económicas que los usuarios toman basándose en los estados financieros.

CARRALES CERVANTES Y CÍA., S.C.


C.P.C. Pedro Luis Carrales Cervantes
Socio Director
Cédula Profesional 171736

Saltillo, Coahuila, a 21 de marzo de 2024

II.
INFORMACIÓN
PRESUPUESTARIA


INFORMACIÓN PRESUPUESTARIA
I.- ESTADO ANALÍTICO DE INGRESOS POR
CLASIFICACIÓN ECONÓMICA

COAHUILA RADIO Y TELEVISION

Estado Analítico de Ingresos

Del 01 de enero al 31 de diciembre de 2023

Clasificación Económica	Ingreso						Diferencia
	Estimado 1	Ampliaciones y Reducciones 2	Modificado (3= 1 + 2)	Devengado 4	Recaudado 5	Diferencia (6= 5 - 1)	
Ingresos Corrientes	15,286,800.00	0.00	15,286,800.00	10,774,438.40	10,774,438.40	-4,512,361.60	
Ingresos de Capital	0.00	0.00	0.00	0.00	0.00	0.00	
Financiamiento	0.00	0.00	0.00	0.00	0.00	0.00	
Total	15,286,800.00	0.00	15,286,800.00	10,774,438.40	10,774,438.40	-4,512,361.60	
				Ingresos excedentes			



MTRO. JORGE MANUEL CESAR GÓMEZ
DIRECTOR GENERAL



L.C. YURIKO MONSERRATH CISNEROS TORRES
DIRECTOR ADMINISTRATIVO

INFORMACIÓN PRESUPUESTARIA
II.- ESTADO ANALÍTICO DE INGRESOS POR
CLASIFICACIÓN POR FUENTES DE
FINANCIAMIENTO

COAHUILA RADIO Y TELEVISION

Estado Analítico de Ingresos

Del 01 de enero al 31 de diciembre de 2023

Estado Analítico de Ingresos Por Fuente de Financiamiento	Ingreso					Diferencia
	Estimado	Ampliaciones y Reducciones	Modificado	Devengado	Recaudado	
	1	2	(3= 1 + 2)	4	5	
Ingresos del Poder Ejecutivo Federal o Estatal y de los Municipios						(6= 5 - 1)
Impuestos	0.00	0.00	0.00	0.00	0.00	0.00
Cuotas y Aportaciones de Seguridad Social	0.00	0.00	0.00	0.00	0.00	0.00
Contribuciones de Mejoras	0.00	0.00	0.00	0.00	0.00	0.00
Derechos	0.00	0.00	0.00	0.00	0.00	0.00
Productos	0.00	0.00	0.00	0.00	0.00	0.00
Aprovechamientos	0.00	0.00	0.00	0.00	0.00	0.00
Participaciones, Aportaciones, Convenios, Incentivos Derivados de la Colaboración Fiscal y Fondos Distintos de Aportaciones	0.00	0.00	0.00	0.00	0.00	0.00
Transferencias, Asignaciones, Subsidios y Subvenciones, y Pensiones y Jubilaciones	0.00	0.00	0.00	0.00	0.00	0.00
Ingresos de los Entes Públicos de los Poderes Legislativo y Judicial, de los Órganos Autónomos y del Sector Paraestatal o Paramunicipal, así como de las Empresas Productivas del Estado						
Cuotas y Aportaciones de Seguridad Social	0.00	0.00	0.00	0.00	0.00	0.00
Productos	0.00	0.00	0.00	0.00	0.00	0.00
Ingresos por Venta de Bienes, Prestación de Servicios y Otros Ingresos	0.00	0.00	0.00	0.00	0.00	0.00
Transferencias, Asignaciones, Subsidios y Subvenciones, y Pensiones y Jubilaciones	15,286,800.00	0.00	15,286,800.00	10,774,438.40	10,774,438.40	-4,512,361.60
Ingresos Derivados de Financiamientos						
Ingresos Derivados de Financiamientos	0.00	0.00	0.00	0.00	0.00	0.00
	0.00	0.00	0.00	0.00	0.00	0.00
Total	15,286,800.00	0.00	15,286,800.00	10,774,438.40	10,774,438.40	-4,512,361.60
				Ingresos excedentes	10,774,438.40	-4,512,361.60



MTRO. JORGE MANUEL CESAR GÓMEZ
DIRECTOR GENERAL



L.C. YURIKO MONSERRATH CISNEROS TORRES
DIRECTOR ADMINISTRATIVO

INFORMACIÓN PRESUPUESTARIA
III.- ESTADO ANALÍTICO DE INGRESOS POR
CLASIFICACIÓN POR RUBROS DE
INGRESOS

COAHUILA RADIO Y TELEVISIÓN

Estado Analítico de Ingresos

Del 01 de enero al 31 de diciembre de 2023

Rubro de Ingresos	Ingreso					Diferencia
	Estimado	Ampliaciones y Reducciones	Modificado	Devengado	Recaudado	
	1	2	(3= 1 + 2)	4	5	
Impuestos	0.00	0.00	0.00	0.00	0.00	0.00
Cuotas y Aportaciones de Seguridad Social	0.00	0.00	0.00	0.00	0.00	0.00
Contribuciones de Mejoras	0.00	0.00	0.00	0.00	0.00	0.00
Derechos	0.00	0.00	0.00	0.00	0.00	0.00
Productos	0.00	0.00	0.00	0.00	0.00	0.00
Aprovechamientos	0.00	0.00	0.00	0.00	0.00	0.00
Ingresos por Venta de Bienes, Prestación de Servicios y Otros Ingresos	0.00	0.00	0.00	0.00	0.00	0.00
Participaciones, Aportaciones, Convenios, Incentivos Derivados de la Colaboración Fiscal y Fondos Distintos de Aportaciones	0.00	0.00	0.00	0.00	0.00	0.00
Transferencias, Asignaciones, Subsidios y Subvenciones, y Pensiones y Jubilaciones	15,286,800.00	0.00	15,286,800.00	10,774,438.40	10,774,438.40	-4,512,361.60
Ingresos Derivados de Financiamientos	0.00	0.00	0.00	0.00	0.00	0.00
Total	15,286,800.00	0.00	15,286,800.00	10,774,438.40	10,774,438.40	-4,512,361.60
				Ingresos excedentes		



MTRO. JORGE MANUEL CESAR GÓMEZ
DIRECTOR GENERAL



L.C. YURIKO MONSERRATH CISNEROS TORRES
DIRECTOR ADMINISTRATIVO


INFORMACIÓN PRESUPUESTARIA
IV.- ESTADO ANALÍTICO DEL EJERCICIO DEL
PRESUPUESTO DE EGRESOS POR
CLASIFICACIÓN ADMINISTRATIVA

COAHUILA RADIO Y TELEVISION						
Estado Analítico del Ejercicio del Presupuesto de Egresos						
Clasificación Administrativa						
Del 01 de enero al 31 de diciembre de 2023						
Concepto	Egresos					Subejercicio
	Aprobado	Ampliaciones/ (Reducciones)	Modificado	Devengado	Pagado	
	1	2	3 = (1 + 2)	4	5	
RADIO COAHUILA	15,286,800.00	0.00	15,286,800.00	11,080,328.62	11,018,228.31	4,206,471.38
DIRECCION ADMINISTRATIVA	15,286,800.00	0.00	15,286,800.00	11,080,328.62	11,018,228.31	4,206,471.38
Total del Gasto	15,286,800.00	0.00	15,286,800.00	11,080,328.62	11,018,228.31	4,206,471.38

Gobierno (Federal/Estatal/Municipal) de _____						
Estado Analítico del Ejercicio del Presupuesto de Egresos						
Clasificación Administrativa						
Del 01 de enero al 31 de diciembre de 2023						
Concepto	Egresos					Subejercicio
	Aprobado	Ampliaciones/ (Reducciones)	Modificado	Devengado	Pagado	
	1	2	3 = (1 + 2)	4	5	
Poder Ejecutivo	0.00	0.00	0.00	0.00	0.00	0.00
Poder Legislativo	0.00	0.00	0.00	0.00	0.00	0.00
Poder Judicial	0.00	0.00	0.00	0.00	0.00	0.00
Órganos Autónomos	0.00	0.00	0.00	0.00	0.00	0.00
Total del Gasto	0.00	0.00	0.00	0.00	0.00	0.00

Sector Paraestatal del Gobierno (Federal/Estatal/Municipal) de _____						
Estado Analítico del Ejercicio del Presupuesto de Egresos						
Clasificación Administrativa						
Del 01 de enero al 31 de diciembre de 2023						
Concepto	Egresos					Subejercicio
	Aprobado	Ampliaciones/ (Reducciones)	Modificado	Devengado	Pagado	
	1	2	3 = (1 + 2)	4	5	
Entidades Paraestatales y Fideicomisos No Empresariales y No Financieros	0.00	0.00	0.00	0.00	0.00	0.00
Instituciones Públicas de la Seguridad Social	0.00	0.00	0.00	0.00	0.00	0.00
Entidades Paraestatales Empresariales No Financieras con Participación Estatal Mayoritaria	0.00	0.00	0.00	0.00	0.00	0.00
Fideicomisos Empresariales No Financieros con Participación Estatal Mayoritaria	0.00	0.00	0.00	0.00	0.00	0.00
Entidades Paraestatales Empresariales Financieras Monetarias con Participación Estatal Mayoritaria	0.00	0.00	0.00	0.00	0.00	0.00
Entidades Paraestatales Empresariales Financieras No Monetarias con Participación Estatal Mayoritaria	0.00	0.00	0.00	0.00	0.00	0.00
Fideicomisos Financieros Públicos con Participación Estatal Mayoritaria	0.00	0.00	0.00	0.00	0.00	0.00
Total del Gasto	0.00	0.00	0.00	0.00	0.00	0.00


 MTRO. JORGE MANUEL CESAR GÓMEZ
 DIRECTOR GENERAL



 L.C. YURIKO MONSERRATH CISNEROS TORRES
 DIRECTOR ADMINISTRATIVO

**INFORMACIÓN PRESUPUESTARIA
V.- ESTADO ANALÍTICO DEL EJERCICIO DEL
PRESUPUESTO DE EGRESOS POR
CLASIFICACIÓN ECONÓMICA**

COAHUILA RADIO Y TELEVISION

Estado Analítico del Ejercicio del Presupuesto de Egresos
Clasificación Económica (por Tipo de Gasto)
Del 01 de enero al 31 de diciembre de 2023

Concepto	Egresos						Subejercicio
	Aprobado	Ampliaciones/ (Reducciones)	Modificado	Devengado	Pagado		
	1	2	3 = (1 + 2)	4	5	6 = (3 - 4)	
Gasto Corriente	10,849,800.00	405,289.76	11,255,089.76	11,045,727.64	10,983,627.33		209,362.12
Gasto de Capital	4,437,000.00	-405,289.76	4,031,710.24	34,600.98	34,600.98		3,997,109.26
Amortización de la Deuda y Disminución de Pasivos	0.00	0.00	0.00	0.00	0.00		0.00
Pensiones y Jubilaciones	0.00	0.00	0.00	0.00	0.00		0.00
Participaciones	0.00	0.00	0.00	0.00	0.00		0.00
Total del Gasto	15,286,800.00	0.00	15,286,800.00	11,080,328.62	11,018,228.31		4,206,471.38



MTRO. JORGE MANUEL CESAR GÓMEZ
DIRECTOR GENERAL



L.C. YURIKO MONSERRATH CISNEROS TORRES
DIRECTOR ADMINISTRATIVO

INFORMACIÓN PRESUPUESTARIA
VI.- ESTADO ANALÍTICO DEL EJERCICIO DEL
PRESUPUESTO DE EGRESOS POR
CLASIFICACIÓN POR OBJETO DEL GASTO

COAHUILA RADIO Y TELEVISIÓN
Estado Analítico del Ejercicio del Presupuesto de Egresos
Clasificación por Objeto del Gasto (Capítulo y Concepto)
Del 01 de enero al 31 de diciembre de 2023

Concepto	Egresos					Subejercicio 6 = (3 - 4)
	Aprobado	Ampliaciones/ (Reducciones)	Modificado	Devengado	Pagado	
	1	2	3 = (1 + 2)	4	5	
Servicios Personales	9,399,803.72	-167,825.40	9,231,978.32	9,219,913.72	9,167,845.96	12,064.60
Remuneraciones al Personal de Carácter Permanente	8,722,640.64	-3,918,607.11	4,804,033.53	4,792,172.53	4,780,797.53	11,861.00
Remuneraciones al Personal de Carácter Transitorio	677,163.08	3,017,914.29	3,695,077.37	3,695,076.77	3,654,384.01	0.60
Remuneraciones Adicionales y Especiales	0.00	585,602.48	585,602.48	585,599.48	585,599.48	3.00
Seguridad Social	0.00	0.00	0.00	0.00	0.00	0.00
Otras Prestaciones Sociales y Económicas	0.00	132,400.00	132,400.00	132,200.00	132,200.00	200.00
Previsiones	0.00	0.00	0.00	0.00	0.00	0.00
Pago de Estímulos a Servidores Públicos	0.00	14,864.94	14,864.94	14,864.94	14,864.94	0.00
Materiales y Suministros	310,000.00	177,321.69	487,321.69	458,912.87	458,912.87	28,408.82
Materiales de Administración, Emisión de Documentos y Artículos Oficiales	45,000.00	847.57	45,847.57	31,038.05	31,038.05	14,809.52
Alimentos y Utensilios	10,000.00	48,611.14	58,611.14	56,944.47	56,944.47	1,666.67
Materias Primas y Materiales de Producción y Comercialización	0.00	0.00	0.00	0.00	0.00	0.00
Materiales y Artículos de Construcción y de Reparación	20,000.00	12,948.13	32,948.13	26,848.82	26,848.82	6,099.31
Productos Químicos, Farmacéuticos y de Laboratorio	0.00	0.00	0.00	0.00	0.00	0.00
Combustibles, Lubrificantes y Aditivos	215,000.00	105,236.53	320,236.53	320,236.53	320,236.53	0.00
Vestuario, Blancos, Prendas de Protección y Artículos Deportivos	0.00	0.00	0.00	0.00	0.00	0.00
Materiales y Suministros Para Seguridad	0.00	0.00	0.00	0.00	0.00	0.00
Herramientas, Refacciones y Accesorios Menores	20,000.00	9,678.32	29,678.32	23,845.00	23,845.00	5,833.32
Servicios Generales	1,139,996.28	395,793.47	1,535,789.75	1,366,901.05	1,356,868.50	168,888.70
Servicios Básicos	40,000.00	335,725.03	375,725.03	355,525.02	353,325.02	20,200.01
Servicios de Arrendamiento	50,000.00	-12,096.16	37,903.84	28,657.50	26,594.18	9,246.34
Servicios Profesionales, Científicos, Técnicos y Otros Servicios	714,996.28	-99,367.32	615,628.96	532,308.31	526,539.08	83,320.65
Servicios Financieros, Bancarios y Comerciales	30,000.00	24,365.67	54,365.67	53,385.35	53,385.35	980.32
Servicios de Instalación, Reparación, Mantenimiento y Conservación	120,000.00	78,711.89	198,711.89	162,494.51	162,494.51	36,217.38
Servicios de Comunicación Social y Publicidad	0.00	5,500.00	5,500.00	5,500.00	5,500.00	0.00
Servicios de Traslado y Viáticos	130,000.00	14,056.35	144,056.35	138,855.35	138,855.35	5,201.00
Servicios Oficiales	30,000.00	4,610.00	34,610.00	26,335.01	26,335.01	8,274.99
Otros Servicios Generales	25,000.00	44,288.01	69,288.01	63,840.00	63,840.00	5,448.01
Transferencias, Asignaciones, Subsidios y Otras Ayudas	0.00	0.00	0.00	0.00	0.00	0.00
Transferencias Internas y Asignaciones al Sector Público	0.00	0.00	0.00	0.00	0.00	0.00
Transferencias al Resto del Sector Público	0.00	0.00	0.00	0.00	0.00	0.00
Subsidios y Subvenciones	0.00	0.00	0.00	0.00	0.00	0.00
Ayudas Sociales	0.00	0.00	0.00	0.00	0.00	0.00
Pensiones y Jubilaciones	0.00	0.00	0.00	0.00	0.00	0.00
Transferencias a Fideicomisos, Mandatos y Otros Análogos	0.00	0.00	0.00	0.00	0.00	0.00
Transferencias a la Seguridad Social	0.00	0.00	0.00	0.00	0.00	0.00
Donativos	0.00	0.00	0.00	0.00	0.00	0.00
Transferencias al Exterior	0.00	0.00	0.00	0.00	0.00	0.00
Bienes Muebles, Inmuebles e Intangibles	4,437,000.00	-405,289.76	4,031,710.24	34,600.98	34,600.98	3,997,109.26
Mobiliario y Equipo de Administración	243,000.00	-167,310.11	75,689.89	11,770.00	11,770.00	63,919.89
Mobiliario y Equipo Educativo y Recreativo	0.00	4,199.65	4,199.65	4,199.65	4,199.65	0.00
Equipo e Instrumental Médico y de Laboratorio	0.00	0.00	0.00	0.00	0.00	0.00
Vehículos y Equipo de Transporte	0.00	0.00	0.00	0.00	0.00	0.00
Equipo de Defensa y Seguridad	0.00	0.00	0.00	0.00	0.00	0.00
Maquinaria, Otros Equipos y Herramientas	4,144,000.00	-210,201.34	3,933,798.66	1,947.00	1,947.00	3,931,851.66
Activos Biológicos	0.00	0.00	0.00	0.00	0.00	0.00
Bienes Inmuebles	0.00	0.00	0.00	0.00	0.00	0.00
Activos Intangibles	50,000.00	-31,977.96	18,022.04	16,684.33	16,684.33	1,337.71
Inversión Pública	0.00	0.00	0.00	0.00	0.00	0.00
Obra Pública en Bienes de Dominio Público	0.00	0.00	0.00	0.00	0.00	0.00
Obra Pública en Bienes Propios	0.00	0.00	0.00	0.00	0.00	0.00
Proyectos Productivos y Acciones de Fomento	0.00	0.00	0.00	0.00	0.00	0.00
Inversiones Financieras y Otras Provisiones	0.00	0.00	0.00	0.00	0.00	0.00
Inversiones Para el Fomento de Actividades Productivas	0.00	0.00	0.00	0.00	0.00	0.00
Acciones y Participaciones de Capital	0.00	0.00	0.00	0.00	0.00	0.00
Compra de Títulos y Valores	0.00	0.00	0.00	0.00	0.00	0.00
Concesión de Préstamos	0.00	0.00	0.00	0.00	0.00	0.00
Inversiones en Fideicomisos, Mandatos y Otros Análogos	0.00	0.00	0.00	0.00	0.00	0.00
Otras Inversiones Financieras	0.00	0.00	0.00	0.00	0.00	0.00
Provisiones para Contingencias y Otras Erogaciones Especiales	0.00	0.00	0.00	0.00	0.00	0.00
Participaciones y Aportaciones	0.00	0.00	0.00	0.00	0.00	0.00
Participaciones	0.00	0.00	0.00	0.00	0.00	0.00
Aportaciones	0.00	0.00	0.00	0.00	0.00	0.00
Convenios	0.00	0.00	0.00	0.00	0.00	0.00
Deuda Pública	0.00	0.00	0.00	0.00	0.00	0.00
Amortización de la Deuda Pública	0.00	0.00	0.00	0.00	0.00	0.00
Intereses de la Deuda Pública	0.00	0.00	0.00	0.00	0.00	0.00
Comisiones de la Deuda Pública	0.00	0.00	0.00	0.00	0.00	0.00
Gastos de la Deuda Pública	0.00	0.00	0.00	0.00	0.00	0.00
Costo por Coberturas	0.00	0.00	0.00	0.00	0.00	0.00
Apoyos Financieros	0.00	0.00	0.00	0.00	0.00	0.00
Adeudos de Ejercicios Fiscales Anteriores (Adefas)	0.00	0.00	0.00	0.00	0.00	0.00
Total del Gasto	15,286,800.00	0.00	15,286,800.00	11,080,328.62	11,018,228.31	4,206,471.38

MTRO. JORGE MANUEL CÉSAR GÓMEZ
DIRECTOR GENERAL

L.C. YURIKO MONSERRATH CISNEROS TORRES
DIRECTOR ADMINISTRATIVO

**INFORMACIÓN PRESUPUESTARIA
VII.- ESTADO ANALÍTICO DEL EJERCICIO
DEL PRESUPUESTO DE EGRESOS POR
CLASIFICACIÓN FUNCIONAL**

COAHUILA RADIO Y TELEVISION
Estado Analítico del Ejercicio del Presupuesto de Egresos
Clasificación Funcional (Finalidad y Función)
Del 01 de enero al 31 de diciembre de 2023

Concepto	Egresos					Subejercicio 6 = (3 - 4)
	Aprobado	Ampliaciones/ (Reducciones)	Modificado	Devengado	Pagado	
	1	2	3 = (1 + 2)	4	5	
Gobierno	0.00	0.00	0.00	0.00	0.00	0.00
Legislación	0.00	0.00	0.00	0.00	0.00	0.00
Justicia	0.00	0.00	0.00	0.00	0.00	0.00
Coordinación de la Política de Gobierno	0.00	0.00	0.00	0.00	0.00	0.00
Relaciones Exteriores	0.00	0.00	0.00	0.00	0.00	0.00
Asuntos Financieros y Hacendarios	0.00	0.00	0.00	0.00	0.00	0.00
Seguridad Nacional	0.00	0.00	0.00	0.00	0.00	0.00
Asuntos de Orden Público y de Seguridad Interior	0.00	0.00	0.00	0.00	0.00	0.00
Otros Servicios Generales	0.00	0.00	0.00	0.00	0.00	0.00
Desarrollo Social	15,286,800.00	0.00	15,286,800.00	11,080,328.62	11,018,228.31	4,206,471.38
Protección Ambiental	0.00	0.00	0.00	0.00	0.00	0.00
Vivienda y Servicios a la Comunidad	0.00	0.00	0.00	0.00	0.00	0.00
Salud	0.00	0.00	0.00	0.00	0.00	0.00
Recreación, Cultura y Otras Manifestaciones Sociales	15,286,800.00	0.00	15,286,800.00	11,080,328.62	11,018,228.31	4,206,471.38
Educación	0.00	0.00	0.00	0.00	0.00	0.00
Protección Social	0.00	0.00	0.00	0.00	0.00	0.00
Otros Asuntos Sociales	0.00	0.00	0.00	0.00	0.00	0.00
Desarrollo Económico	0.00	0.00	0.00	0.00	0.00	0.00
Asuntos Económicos, Comerciales y Laborales en General	0.00	0.00	0.00	0.00	0.00	0.00
Agropecuaria, Silvicultura, Pesca y Caza	0.00	0.00	0.00	0.00	0.00	0.00
Combustibles y Energía	0.00	0.00	0.00	0.00	0.00	0.00
Minería, Manufacturas y Construcción	0.00	0.00	0.00	0.00	0.00	0.00
Transporte	0.00	0.00	0.00	0.00	0.00	0.00
Comunicaciones	0.00	0.00	0.00	0.00	0.00	0.00
Turismo	0.00	0.00	0.00	0.00	0.00	0.00
Ciencia, Tecnología e Innovación	0.00	0.00	0.00	0.00	0.00	0.00
Otras Industrias y Otros Asuntos Económicos	0.00	0.00	0.00	0.00	0.00	0.00
Otras no Clasificadas en Funciones Anteriores	0.00	0.00	0.00	0.00	0.00	0.00
Transacciones de la Deuda Pública / Costo Financiero de la Deuda	0.00	0.00	0.00	0.00	0.00	0.00
Transferencias, Participaciones y Aportaciones entre Diferentes Niveles y Ordenes de Gobierno	0.00	0.00	0.00	0.00	0.00	0.00
Saneamiento del Sistema Financiero	0.00	0.00	0.00	0.00	0.00	0.00
Adeudos de Ejercicios Fiscales Anteriores	0.00	0.00	0.00	0.00	0.00	0.00
Total del Gasto	15,286,800.00	0.00	15,286,800.00	11,080,328.62	11,018,228.31	4,206,471.38


MTRO. JORGE MANUEL CESAR GÓMEZ
DIRECTOR GENERAL



L.C. YURIKO MONSERRATH CISNEROS TORRES
DIRECTOR ADMINISTRATIVO


INFORMACIÓN PRESUPUESTARIA

VIII.- ENDEUDAMIENTO NETO

COAHUILA RADIO Y TELEVISIÓN			
Endeudamiento Neto			
Del 01 de enero al 31 de diciembre de 2023			
Identificación de Crédito o Instrumento	Contratación / Colocación	Amortización	Endeudamiento Neto
	A	B	C = A - B
	Créditos Bancarios		
Total Créditos Bancarios	0.00	0.00	0.00
	Otros Instrumentos de Deuda		
Total Otros Instrumentos de Deuda	0.00	0.00	0.00
TOTAL	0.00	0.00	0.00

ESTE ANEXO NO LE APLICA A LA ENTIDAD YA QUE NO CUENTA CON DEUDA PÚBLICA


MTRO. JORGE MANUEL CESAR GÓMEZ
 DIRECTOR GENERAL



L.C. YURIKO MONSERRATH CISNEROS TORRES
 DIRECTOR ADMINISTRATIVO

INFORMACIÓN PRESUPUESTARIA


IX.- INTERESES DE LA DEUDA

COAHUILA RADIO Y TELEVISIÓN		
Intereses de la Deuda		
Del 01 de enero al 31 de diciembre de 2023		
Identificación de Crédito o Instrumento	Devengado	Pagado
Créditos Bancarios		
Total de Intereses de Créditos Bancarios	0.00	0.00
Otros Instrumentos de Deuda		
Total de Intereses de Otros Instrumentos de Deuda	0.00	0.00
TOTAL	0.00	0.00

ESTE ANEXO NO LE APLICA A LA ENTIDAD YA QUE NO CUENTA CON DEUDA PÚBLICA



MTR. JORGE MANUEL CESAR GÓMEZ
DIRECTOR GENERAL



L.C. YURIKO MONSERRATH CISNEROS TORRES
DIRECTOR ADMINISTRATIVO

**INFORMACIÓN PRESUPUESTARIA
X.- UN FLUJO DE FONDOS QUE RESUMA
TODAS LAS OPERACIONES**

COAHUILA RADIO Y TELEVISIÓN
Indicadores de Postura Fiscal
Del 01 de enero al 31 de diciembre de 2023
(Cifras en Pesos)

Concepto	Estimado/Aprobado	Devengado	Recaudado/Pagado
I. Ingresos Presupuestarios	15,286,800.00	10,774,438.40	10,774,438.40
1. Ingresos del Gobierno de la Entidad Federativa	0.00	0.00	0.00
2. Ingresos del Sector Paraestatal	15,286,800.00	10,774,438.40	10,774,438.40
II. Egresos Presupuestarios	15,286,800.00	11,080,328.62	11,018,228.31
3. Egresos del Gobierno de la Entidad Federativa	0.00	0.00	0.00
4. Egresos del Sector Paraestatal	15,286,800.00	11,080,328.62	11,018,228.31
III. Balance Presupuestario (Superávit o Déficit) (III = I - II)	0.00	-305,890.22	-243,789.91

Concepto	Estimado/Aprobado	Devengado	Recaudado/Pagado
III. Balance presupuestario (Superávit o Déficit)	0.00	-305,890.22	-243,789.91
IV. Intereses, Comisiones y Gastos de la Deuda	0.00	0.00	0.00
V. Balance Primario (Superávit o Déficit) (V= III + IV)	0.00	-305,890.22	-243,789.91

Concepto	Estimado/Aprobado	Devengado	Recaudado/Pagado
A. Financiamiento	0.00	0.00	0.00
B. Amortización de la deuda	0.00	0.00	0.00
C. Financiamiento Neto	0.00	0.00	0.00


MTRO. JORGE MANUEL CESAR GÓMEZ
 DIRECTOR GENERAL


L.C. YURIKO MONSERRATH CISNEROS TORRES
 DIRECTOR ADMINISTRATIVO

III.
INFORMACIÓN
PROGRAMÁTICA


INFORMACIÓN PROGRAMÁTICA

I.- GASTO POR CATEGORÍA PROGRAMÁTICA

COAHUILA RADIO Y TELEVISIÓN
Gasto por Categoría Programática
Del 01 de enero al 31 de diciembre de 2023

Concepto	Egresos					Subejercicio 6 = (3 - 4)
	Aprobado	Ampliaciones/ (Reducciones)	Modificado	Devengado	Pagado	
	1	2	3 = (1 + 2)	4	5	
Programas						
Subsidios: Sector Social y Privado o Entidades Federativas y Municipios	0.00	0.00	0.00	0.00	0.00	0.00
Sujetos a Reglas de Operación	0.00	0.00	0.00	0.00	0.00	0.00
Otros Subsidios	0.00	0.00	0.00	0.00	0.00	0.00
Desempeño de las Funciones	0.00	0.00	0.00	0.00	0.00	0.00
Prestación de Servicios Públicos	0.00	0.00	0.00	0.00	0.00	0.00
Provisión de Bienes Públicos	0.00	0.00	0.00	0.00	0.00	0.00
Planeación, seguimiento y evaluación de políticas públicas	0.00	0.00	0.00	0.00	0.00	0.00
Promoción y fomento	15,286,800.00	0.00	15,286,800.00	11,080,328.62	11,018,228.31	4,206,471.38
Regulación y supervisión	0.00	0.00	0.00	0.00	0.00	0.00
Funciones de las Fuerzas Armadas (Únicamente Gobierno Federal)	0.00	0.00	0.00	0.00	0.00	0.00
Específicos	0.00	0.00	0.00	0.00	0.00	0.00
Proyectos de Inversión	0.00	0.00	0.00	0.00	0.00	0.00
Administrativos y de Apoyo	0.00	0.00	0.00	0.00	0.00	0.00
Apoyo al proceso presupuestario y para mejorar la eficiencia institucional	0.00	0.00	0.00	0.00	0.00	0.00
Apoyo a la función pública y al mejoramiento de la gestión	0.00	0.00	0.00	0.00	0.00	0.00
Operaciones ajenas	0.00	0.00	0.00	0.00	0.00	0.00
Compromisos	0.00	0.00	0.00	0.00	0.00	0.00
Obligaciones de cumplimiento de resolución jurisdiccional	0.00	0.00	0.00	0.00	0.00	0.00
Desastres Naturales	0.00	0.00	0.00	0.00	0.00	0.00
Obligaciones	0.00	0.00	0.00	0.00	0.00	0.00
Pensiones y jubilaciones	0.00	0.00	0.00	0.00	0.00	0.00
Aportaciones a la seguridad social	0.00	0.00	0.00	0.00	0.00	0.00
Aportaciones a fondos de estabilización	0.00	0.00	0.00	0.00	0.00	0.00
Aportaciones a fondos de inversión y reestructura de pensiones	0.00	0.00	0.00	0.00	0.00	0.00
Programas de Gasto Federalizado (Gobierno Federal)	0.00	0.00	0.00	0.00	0.00	0.00
Gasto Federalizado	0.00	0.00	0.00	0.00	0.00	0.00
Participaciones a entidades federativas y municipios	0.00	0.00	0.00	0.00	0.00	0.00
Costo financiero, deuda o apoyos a deudores y ahorradores de la banca	0.00	0.00	0.00	0.00	0.00	0.00
Adeudos de ejercicios fiscales anteriores	0.00	0.00	0.00	0.00	0.00	0.00
Total del Gasto	15,286,800.00	0.00	15,286,800.00	11,080,328.62	11,018,228.31	4,206,471.38


MTRO. JORGE MANUEL CESAR GÓMEZ
DIRECTOR GENERAL


L.C. YURIKO MONSERRATH CISNEROS TORRES
DIRECTOR ADMINISTRATIVO

INFORMACIÓN PROGRAMÁTICA

II.- PROGRAMAS Y PROYECTOS DE INVERSIÓN



II.-INFORMACIÓN PROGRAMÁTICA PROGRAMAS Y PROYECTOS DE INVERSIÓN




COAHUILA RADIO Y TELEVISIÓN

📍 Periférico Luis Echeverría No. 1250 Col. Lourdes
C.P. 25070, Saltillo, Coahuila de Zaragoza.

☎ (800) 0120 808 🌐 www.coahuilartv.com.mx.

DESCRIPCION	CANTIDAD	U.M.
Distribuidor de audio	1	PIEZA
Cámara de video para estudio (solo cuerpo, lentes intercambiables) BLACK MAGIC STUDIO PRO	3	PIEZA
Cámara de video - Sensor de imagen Live MOS 25,5 MP	2	PIEZA
Cámara de cine digital - Tamaño del sensor: 23 x 12 (super 35) BLACK MAGIC CINEMA POCKET PRO 6K	2	PIEZA
Paquete de lentes para cámara - Montura EF	2	PAQUETE
Lente para cámara de video - Montura Micro cuatro tercios	3	PAQUETE
Paquete de lentes para cámara - Enfoque Manual para Cine	2	PAQUETE
Baterías para cámara de video - Modelo NP-F970	6	PIEZA
Rig para montaje de cámara de cine digital - Factor de montaje BMPCC 6K	2	PIEZA
Porta baterías - Factor F970	2	PIEZA
Monopie para cámara de video - Cabeza de movimiento liquido	2	PIEZA
Estabilizador electrónico para cámara - 4 ejes	2	PIEZA
Pedestal para cámara (tripie) - Altura máxima 1.69 mts.	3	PIEZA
Consola mezcladora de audio digital MIDAS M32 .	3	PIEZAS
Grúa para cámara de video - 8 pies de altura	1	PIEZA
Micrófonos lavalier.	2	PIEZA
Micrófono para grabación exterior	2	PIEZA
Audífonos profesionales de estudio de grabación- Rango de respuesta 10hz-20Khz	12	PIEZA
Transmisores de radio FM con potencia de 1,000 Watts y que tengan telemetría incluida.	14	PIEZA
Transmisores de radio FM con potencia de 2,000 Watts y que tengan telemetría incluida.	2	PIEZA
Computadora de escritorio con procesador Core i9 ó Ryzen 9 o superior	2	EQUIPO
Computadora de escritorio con procesador Core i9 ó Ryzen 9 o superior	1	EQUIPO
Computadora de escritorio Core i3 o AMD Ryzen 5 o superior	1	EQUIPO
Servidor de almacenamiento XEON SILVER 4208	1	EQUIPO
Monitor P2422H 24 pulgadas FULL HD VGA/HDMI/DisplayPort	17	PIEZA



Discos duros SSD – Portátil CASE-2TB	4	PIEZA
Disco duro para servidor de almacenamiento de video 8 TB	15	PIEZA
Lectores externos de tarjetas de memoria	4	PIEZA
Unidad de respaldo interrumpible de energía Para repetidoras 3000va 2700watts 208v SRT3000RMXL3 h	1	PIEZA
Unidad de respaldo interrumpible de energía No-Break SUT20K 20K VA 20,000 W	1	PIEZA
Fuente de poder ATX para equipo de alto desempeño RM850x 850W 80+ Gold	3	PIEZA
Cable para discos duros para controladoras RAID Cable SAS a SATA 1M SFF-8643 a SATA Mini SAS 50cms 6 a 12 gbps	8	PIEZA
Cable Extensión Activo USB 3.0 SuperSpeed 20 metros U330-20M	2	PIEZA
Tarjeta de captura de video DeckLink Duo 2	3	PIEZA
Controladora RAID PCI-E 9305-24i x8 lane, PCIe 3.0 Full Height SAS SAS 9305 12 Gb/s SAS Host Bus Adapter	1	PIEZA

OBJETIVO

Coahuila Radio y Televisión es un Organismo Público Descentralizado sectorizado a la Secretaría de Gobierno del estado de Coahuila de Zaragoza, el cual tiene por objeto hacer llegar a los coahuilenses información objetiva y confiable de índole social, cultural, educativa y de salud, además de fortalecer la conciencia de la nacionalidad y la soberanía, el aprecio por la historia, los símbolos patrios y las instituciones, así como la valoración de las tradiciones y particularidades culturales del Estado de Coahuila.



Mtro. Jorge Manuel Cesar Gómez
 Director General



Lic. Yuriko Monserrath Cisneros Torres
 Director Administrativo



COAHUILA RADIO Y TELEVISIÓN

Periférico Luis Echeverría No. 1250 Col. Lourdes
 C.P. 25070, Saltillo, Coahuila de Zaragoza.

(800) 0120 808 www.coahuilartv.com.mx

INFORMACIÓN PROGRAMÁTICA
III.- LA RELACIÓN DE SUS PROGRAMAS
PRESUPUESTARIOS CON SUS
RESPECTIVOS INDICADORES PARA
RESULTADOS

III.- INFORMACIÓN PROGRAMÁTICA

LA RELACIÓN DE SUS PROGRAMAS PRESUPUESTARIOS CON SUS RESPECTIVOS INDICADORES PARA RESULTADOS



COAHUILA RADIO Y TELEVISIÓN

Periférico Luis Echeverría No. 1250 Col. Lourdes
C.P. 25070, Saltillo, Coahuila de Zaragoza.

(800) 0120 808 www.coahuilartv.com.mx

RELACION DE PROGRAMAS E INDICADORES DE RESULTADOS DE ENERO A DICIEMBRE DEL 2023.

En el periodo comprendido de enero a diciembre del ejercicio 2023, Coahuila Radio y Televisión a través de su único programa de operaciones realiza el análisis de las audiencias de los programas transmitidos al aire por Coahuila Radio y Televisión, así como el desempeño de los locutores y conductores del organismo.

En este sentido se mide el incremento de la interacción de la audiencia mediante los indicadores que expresan el porcentaje del incremento de la audiencia por programas, de igual forma se realiza un estudio de las necesidades de la audiencia mediante las llamadas y mensajes de Whatsapp recibidos con la cual se analiza la producción de nuevo contenido radiofónico y televisivo el cual permita tener una mayor penetración en la sociedad coahuilense.

se evalúan los resultados de los convenios realizados por la vinculación con personas físicas, instituciones, dependencias, organismos etc. para la producción de contenidos.

De los resultados obtenidos se examina la implementación de cambios en la programación, así como la modernización de las tecnologías de la información, el mantenimiento, diagnóstico y adecuación de los equipos para una mayor eficiencia en la difusión de los programas de Coahuila Radio y Televisión.



Mtro. Jorge Manuel Cesar Gómez
Director General



Lic. Yuriko Monserrath Cisneros Torres
Director Administrativo

INFORMACIÓN PROGRAMÁTICA

IV.- EL CUMPLIMIENTO DE LOS OBJETIVOS, METAS Y SATISFACCIÓN DE NECESIDADES PROYECTADOS EN LOS PROGRAMAS A CARGO DE LA ENTIDAD DE CONFORMIDAD CON LOS INDICADORES APROBADOS EN LOS PROGRAMAS PRESUPUESTARIOS CORRESPONDIENTES

IV.- INFORMACIÓN PROGRAMÁTICA

**EL CUMPLIMIENTO DE LOS OBJETIVOS,
METAS Y SATISFACCIÓN DE NECESIDADES
PROYECTADOS EN LOS PROGRAMAS A
CARGO DE LA ENTIDAD DE CONFORMIDAD
CON LOS INDICADORES APROBADOS EN
LOS PROGRAMAS PRESUPUESTARIOS
CORRESPONDIENTES**




COAHUILA RADIO Y TELEVISIÓN

📍 Periférico Luis Echeverría No. 1250 Col. Lourdes
C.P. 25070, Saltillo, Coahuila de Zaragoza.

☎ (800) 0120 808 🌐 www.coahuilartv.com.mx.

CONCEPTO	LLAMADAS ESTIMADAS	LLAMADAS RECIBIDAS	PORCENTAJE DE PROYECCIÓN ALCANZADO
LLAMADAS PROYECTADAS EN EL EJERCICIO ENERO-DICIEMBRE 2023	80,000	74,870	93%

PROGRAMAS	LLAMADAS PROYECTADAS	LLAMADAS RECIBIDAS	PORCENTAJE DE EFECTIVIDAD
El Animoso Mañanero	16000	15200	95%
Back Track	16000	15600	98%
La Bocina	16000	15000	94%
Las 1500	6000	5680	95%
Tribunal Superior de Justicia	1000	400	40%
Stereo Love	16000	15840	99%
Encuentros con la Historia	800	480	60%
Formula Norteño	200	180	90%
Formula Solo Exitos	200	132	66%
Formula Grupero	200	192	96%
Formula Rock and Roll en Español	200	168	84%
Formula Abbey Road	200	164	82%
Formula Colombiano	200	168	84%
Baladas en Español	200	152	76%
Solo Exitos	200	172	86%
Amor y Desamor	200	188	94%
Norteño y Texano	200	196	98%
60's 70's y 80's	200	188	94%
Peperland	6000	4800	80%
TOTAL	80000	74,870	93%





COAHUILA RADIO Y TELEVISIÓN

Periférico Luis Echeverría No. 1250 Col. Lourdes
C.P. 25070, Saltillo, Coahuila de Zaragoza.

(800) 0120 808 www.coahuilartv.com.mx

CONCEPTO	WHATSAPP ESTIMADOS	WHATSAPP RECIBIDOS	PORCENTAJE DE PROYECCIÓN ALCANZADO
WHATSAPP PROYECTADOS PARA EL EJERCICIO ENERO-DICIEMBRE 2023	80,000	79,534	99%

PROGRAMAS	WHATSAPP PROYECTADAS	WHATSAPP RECIBIDOS	PORCENTAJE DE EFECTIVIDAD
El Animoso Mañanero	16000	15851	99%
Back Track	16000	15698	98%
La Bocina	16000	15945	99%
Las 1500	6000	5759	96%
Tribunal Superior de Justicia	1000	812	81%
Stereo Love	16000	16840	100%
Encuentros con la Historia	800	680	85%
Formula Norteño	200	191	95%
Formula Solo Exitos	200	173	86%
Formula Grupero	200	195	98%
Formula Rock and Roll en Español	200	188	94%
Formula Abbey Road	200	172	86%
Formula Colombiano	200	198	99%
Baladas en Español	200	182	91%
Solo Exitos	200	196	98%
Amor y Desamor	200	195	97%
Norteño y Texano	200	201	100%
60's 70's y 80's	200	182	91%
Peperland	6000	5876	97%
TOTAL	80000	79,534	99%




COAHUILA RADIO Y TELEVISIÓN

Periférico Luis Echeverría No. 1250 Col. Lourdes
 C.P. 25070, Saltillo, Coahuila de Zaragoza.

(800) 0120 808 www.coahuilartv.com.mx

Se proporciona la información del cumplimiento de los objetivos, metas y satisfacción de necesidades proyectados en los programas a cargo de la entidad de conformidad con los indicadores aprobados en los programas presupuestarios correspondientes.



Mtro. Jorge Manuel Cesar Gómez
Director General



Lic. Yuriko Monserrath Cisneros Torres
Director Administrativo



COAHUILA RADIO Y TELEVISIÓN

Periférico Luis Echeverría No. 1250 Col. Lourdes
C.P. 25070, Saltillo, Coahuila de Zaragoza.

(800) 0120 808 www.coahuilartv.com.mx

INFORMACIÓN PROGRAMÁTICA

**V.- LOS RESULTADOS DE LA EVALUACIÓN
DEL DESEMPEÑO DE LOS PROGRAMAS DE
LA ENTIDAD FEDERATIVA/MUNICIPALES,
ASÍ COMO LOS VINCULADOS AL EJERCICIO
DE LOS RECURSOS FEDERALES QUE LES
HAYAN SIDO TRANSFERIDOS**



V. LOS RESULTADOS DE LA EVALUACIÓN DEL DESEMPEÑO DE LOS PROGRAMAS DE LA ENTIDAD FEDERATIVA, ASÍ COMO LOS VINCULADOS AL EJERCICIO DE LOS RECURSOS FEDERALES QUE LES HAYAN SIDO TRANSFERIDOS



COAHUILA RADIO Y TELEVISIÓN

📍 Periférico Luis Echeverría No. 1250 Col. Lourdes
C.P. 25070, Saltillo, Coahuila de Zaragoza.

☎ (800) 0120 808 🌐 www.coahuilartv.com.mx.

INFORMACIÓN PROGRAMÁTICA DE SEGURIDAD PÚBLICA.

Se informa que Coahuila Radio y Televisión no tiene intervención, planeación, ejecución ni competencia en los programas de Seguridad Pública.



Mtro. Jorge Manuel Cesar Gómez
Director General



Lic. Yuriko Monserrath Cisneros Torres
Director Administrativo



COAHUILA RADIO Y TELEVISIÓN

Periférico Luis Echeverría No. 1250 Col. Lourdes
C.P. 25070, Saltillo, Coahuila de Zaragoza.

(800) 0120 808 www.coahuilartv.com.mx

RESULTADOS DE LA EVALUACIÓN DE DESEMPEÑO DE LOS PROGRAMAS DE LA ENTIDAD FEDERATIVA, ASÍ COMO DE LOS VINCULADOS AL EJERCICIO DE LOS RECURSOS FEDERALES QUE LES HAYAN SIDO TRANSFERIDOS.

En relación a los resultados de la evaluación del desempeño de los programas de Coahuila Radio y Televisión se informa que esta entidad solo obtiene recursos por parte del Gobierno del Estado de Coahuila con el cual se operan los programas establecidos, por lo que no se cuentan con Recursos Federales transferidos al organismo.



Mtro. Jorge Manuel Cesar Gómez
Director General



Lic. Yuriko Monserrath Cisneros Torres
Director Administrativo

IV.
INFORMACIÓN ADICIONAL

INFORMACIÓN ADICIONAL
I.- LA RELACIÓN DE BIENES MUEBLES QUE
COMPONEN SU PATRIMONIO

COAHUILA RADIO Y TELEVISIÓN

Relación de bienes muebles que componen su patrimonio

Al 31 de diciembre de 2023

Código	Descripción del Bien	Valor en libros
5110100020-1	ARCHIVERO	\$2,099.99
5110100022-1	ARCHIVERO DE METAL	\$3,190.00
5110100022-2	ARCHIVERO DE METAL	\$3,190.00
5110100024-1	BANCA	\$3,364.00
5110100024-2	BANCA	\$4,060.00
5110100051-1	ESCRITORIO	\$8,932.00
5110100052-1	ESCRITORIO DE MADERA	\$3,306.00
5110100054-5	ESTANTE	\$800.40
5110100054-6	ESTANTE	\$800.40
5110100054-7	ESTANTE	\$800.40
5110100054-8	ESTANTE	\$800.40
5110100054-1	ESTANTE	\$661.20
5110100054-2	ESTANTE	\$661.20
5110100054-3	ESTANTE	\$661.20
5110100054-4	ESTANTE	\$661.20
5110100061-1	GABINETE UNIVERSAL	\$2,876.80
5110100061-2	GABINETE UNIVERSAL	\$8,424.08
5110100065-1	LIBRERO	\$3,364.00
5110100065-2	LIBRERO	\$6,032.00
5110100065-3	LIBRERO	\$6,032.00
5110100065-4	LIBRERO	\$6,032.00
5110100065-5	LIBRERO	\$6,032.00
5110100069-1	MESA	\$979.00
5110100069-2	MESA	\$889.00
5110100069-3	MESA	\$1,226.58
5110100069-4	MESA	\$1,226.58
5110100069-5	MESA	\$873.83
5110100080-4	MESA DE JUNTAS	\$2,760.80
5110100080-5	MESA DE JUNTAS	\$2,760.80
5110100080-3	MESA DE JUNTAS	\$6,380.00
5110100080-1	MESA DE JUNTAS	\$9,860.00
5110100080-2	MESA DE JUNTAS	\$2,842.00
5110100083-1	MESA DE TRABAJO	\$2,494.00
5110100083-2	MESA DE TRABAJO	\$2,494.00
5110100083-3	MESA DE TRABAJO	\$2,494.00
5110100083-4	MESA DE TRABAJO	\$2,494.00
5110100083-5	MESA DE TRABAJO	\$2,494.00
5110100083-6	MESA DE TRABAJO	\$2,262.00
5110100090-1	MESA-ESCRITORIO SUSPENDIDA O CON SOPORTES	\$6,960.00
5110100090-2	MESA-ESCRITORIO SUSPENDIDA O CON SOPORTES	\$3,132.00
5110100090-3	MESA-ESCRITORIO SUSPENDIDA O CON SOPORTES	\$3,132.00
5110100128-1	MOBILIARIO	\$18,499.99
5110100128-2	MOBILIARIO	\$10,440.00

5110100128-3	MOBILIARIO	\$1,199.00
5110100094-1	MODULO DESARMABLE	\$2,900.00
5110100104-1	PIZARRONES DE MADERA	\$305.90
5110100105-1	PIZARRONES DE METAL	\$319.00
5110100105-2	PIZARRONES DE METAL	\$319.00
5110100105-3	PIZARRONES DE METAL	\$319.00
5110100105-4	PIZARRONES DE METAL	\$319.00
5110100111-16	SILLA	\$1,368.80
5110100111-13	SILLA	\$1,368.80
5110100111-14	SILLA	\$1,368.80
5110100111-15	SILLA	\$1,368.80
5110100111-17	SILLA	\$1,130.02
5110100111-18	SILLA	\$635.00
5110100111-19	SILLA	\$635.00
5110100111-1	SILLA	\$635.00
5110100111-2	SILLA	\$635.00
5110100111-3	SILLA	\$635.00
5110100111-4	SILLA	\$635.00
5110100111-5	SILLA	\$635.00
5110100111-6	SILLA	\$635.00
5110100111-7	SILLA	\$635.00
5110100111-8	SILLA	\$635.00
5110100111-10	SILLA	\$568.40
5110100111-11	SILLA	\$1,392.00
5110100111-12	SILLA	\$568.40
5110100111-9	SILLA	\$568.40
5110100114-1	SILLA GIRATORIA	\$1,566.00
5110100114-2	SILLA GIRATORIA	\$1,148.40
5110100114-3	SILLA GIRATORIA	\$1,148.40
5110100114-4	SILLA GIRATORIA	\$1,914.00
5110100114-11	SILLA GIRATORIA	\$5,220.00
5110100114-5	SILLA GIRATORIA	\$2,412.80
5110100114-6	SILLA GIRATORIA	\$2,412.80
5110100114-7	SILLA GIRATORIA	\$2,412.80
5110100114-8	SILLA GIRATORIA	\$2,412.80
5110100114-9	SILLA GIRATORIA	\$2,412.80
5110100114-10	SILLA GIRATORIA	\$2,412.80
5110100114-18	SILLA GIRATORIA	\$2,412.80
5110100114-19	SILLA GIRATORIA	\$2,412.80
5110100114-20	SILLA GIRATORIA	\$2,412.80
5110100114-21	SILLA GIRATORIA	\$2,412.80
5110100114-22	SILLA GIRATORIA	\$2,412.80
5110100114-12	SILLA GIRATORIA	\$2,412.80
5110100114-13	SILLA GIRATORIA	\$2,412.80
5110100114-14	SILLA GIRATORIA	\$2,412.80
5110100114-15	SILLA GIRATORIA	\$2,412.80
5110100114-16	SILLA GIRATORIA	\$2,412.80
5110100114-17	SILLA GIRATORIA	\$2,412.80
5110100118-1	SILLON	\$10,358.80
5110100118-2	SILLON	\$10,358.80
5150100106-7	BIENES INFORMÁTICOS	\$14,500.00

5150100106-10	BIENES INFORMÁTICOS	\$5,792.58
5150100106-11	BIENES INFORMÁTICOS	\$5,792.58
5150100106-12	BIENES INFORMÁTICOS	\$5,792.58
5150100106-13	BIENES INFORMÁTICOS	\$5,792.58
5150100106-1	BIENES INFORMÁTICOS	\$11,935.24
5150100106-2	BIENES INFORMÁTICOS	\$11,935.24
5150100106-6	BIENES INFORMÁTICOS	\$8,999.00
5150100106-3	BIENES INFORMÁTICOS	\$11,343.42
5150100106-4	BIENES INFORMÁTICOS	\$11,343.42
5150100106-5	BIENES INFORMÁTICOS	\$11,343.42
5150100040-1	IMPRESORA	\$12,352.76
5150100040-2	IMPRESORA	\$3,399.15
5150100069-1	MONITOR	\$1,566.00
5150100069-2	MONITOR	\$1,566.00
5150100093-1	UNIDAD CENTRAL DE PROCESO (CPU)	\$13,646.45
5150100093-2	UNIDAD CENTRAL DE PROCESO (CPU)	\$13,646.45
5150100093-3	UNIDAD CENTRAL DE PROCESO (CPU)	\$13,646.45
5150100093-4	UNIDAD CENTRAL DE PROCESO (CPU)	\$5,568.00
5150100093-5	UNIDAD CENTRAL DE PROCESO (CPU)	\$5,800.00
5150100093-6	UNIDAD CENTRAL DE PROCESO (CPU)	\$5,800.00
5150100093-7	UNIDAD CENTRAL DE PROCESO (CPU)	\$5,800.00
5150100095-3	UNIDAD DE ALMACENAMIENTO	\$1,799.00
5150100095-1	UNIDAD DE ALMACENAMIENTO	\$1,699.00
5150100105-1	VIDEO-PROYECTOR MULTIMEDIA (CAÑÓN)	\$7,084.46
5190100103-1	ACONDICIONADOR AIRE	\$5,500.00
5190100103-2	ACONDICIONADOR AIRE	\$5,500.00
5190100136-1	CAJA FUERTE	\$2,999.00
5190100277-1	EQUIPO DE ADMINISTRACION	\$4,057.68
5190100184-1	HORNO DE MICROONDAS	\$999.00
5190100249-1	RELOJ CHECADOR	\$3,364.00
5190100262-1	SOPORTE UNIVERSAL PARA TV, VIDEOGRABADORA, ETC. (PARED O TECHO)	\$3,399.00
5190100022-1	TELEVISION	\$3,290.00
5190100023-1	VIDEO CAMARA	\$1,021.98
5210100028-1	EQUIPOS Y APARATOS AUDIOVISUALES	\$1,990.00
5210100028-2	EQUIPOS Y APARATOS AUDIOVISUALES	\$4,764.10
5210100028-3	EQUIPOS Y APARATOS AUDIOVISUALES	\$4,764.10
5210100028-4	EQUIPOS Y APARATOS AUDIOVISUALES	\$386.90
5210100028-5	EQUIPOS Y APARATOS AUDIOVISUALES	\$386.90

y

5210100028-6	EQUIPOS Y APARATOS AUDIOVISUALES	\$2,999.00
5210100028-7	EQUIPOS Y APARATOS AUDIOVISUALES	\$2,999.00
5210100008-1	MICROFONO	\$2,454.09
5210100008-2	MICROFONO	\$2,454.09
5230100022-1	CAMARA FOTOGRAFICA DIGITAL	\$9,499.00
5290100018-1	PANTALLA TRIPIE	\$2,800.00
5410400001-1	VEHICULOS Y EQUIPO TERRESTRE DESTINADOS A SERVICIOS ADMINISTRATIVOS.	\$261,900.00
5410400001-2	VEHICULOS Y EQUIPO TERRESTRE DESTINADOS A SERVICIOS ADMINISTRATIVOS.	\$257,500.00
5410400001-3	VEHICULOS Y EQUIPO TERRESTRE DESTINADOS A SERVICIOS ADMINISTRATIVOS.	\$143,800.00
5410400001-4	VEHICULOS Y EQUIPO TERRESTRE DESTINADOS A SERVICIOS ADMINISTRATIVOS.	\$454,000.00
5620100033-1	UNIDAD ENFRIADORA DE LIQUIDOS PARA AIRE ACONDICIONADO	\$1,499.00
5640100001-13	SISTEMAS DE AIRE ACONDICIONADO, CALEFACCIÓN Y DE REFRIGERACIÓN INDUSTRIAL Y COMERCIAL	\$19,785.15
5640100001-11	SISTEMAS DE AIRE ACONDICIONADO, CALEFACCIÓN Y DE REFRIGERACIÓN INDUSTRIAL Y COMERCIAL	\$10,000.00
5640100001-12	SISTEMAS DE AIRE ACONDICIONADO, CALEFACCIÓN Y DE REFRIGERACIÓN INDUSTRIAL Y COMERCIAL	\$10,000.00
5640100001-1	SISTEMAS DE AIRE ACONDICIONADO, CALEFACCIÓN Y DE REFRIGERACIÓN INDUSTRIAL Y COMERCIAL	\$16,819.01
5640100001-2	SISTEMAS DE AIRE ACONDICIONADO, CALEFACCIÓN Y DE REFRIGERACIÓN INDUSTRIAL Y COMERCIAL	\$16,819.01
5640100001-3	SISTEMAS DE AIRE ACONDICIONADO, CALEFACCIÓN Y DE REFRIGERACIÓN INDUSTRIAL Y COMERCIAL	\$16,819.01
5640100001-4	SISTEMAS DE AIRE ACONDICIONADO, CALEFACCIÓN Y DE REFRIGERACIÓN INDUSTRIAL Y COMERCIAL	\$16,819.01
5640100001-5	SISTEMAS DE AIRE ACONDICIONADO, CALEFACCIÓN Y DE REFRIGERACIÓN INDUSTRIAL Y COMERCIAL	\$16,819.01

J

[Signature]

5640100001-6	SISTEMAS DE AIRE ACONDICIONADO, CALEFACCIÓN Y DE REFRIGERACIÓN INDUSTRIAL Y COMERCIAL	\$16,819.01
5640100001-7	SISTEMAS DE AIRE ACONDICIONADO, CALEFACCIÓN Y DE REFRIGERACIÓN INDUSTRIAL Y COMERCIAL	\$16,819.01
5640100001-8	SISTEMAS DE AIRE ACONDICIONADO, CALEFACCIÓN Y DE REFRIGERACIÓN INDUSTRIAL Y COMERCIAL	\$16,819.01
5640100001-9	SISTEMAS DE AIRE ACONDICIONADO, CALEFACCIÓN Y DE REFRIGERACIÓN INDUSTRIAL Y COMERCIAL	\$16,819.01
5640100001-10	SISTEMAS DE AIRE ACONDICIONADO, CALEFACCIÓN Y DE REFRIGERACIÓN INDUSTRIAL Y COMERCIAL	\$16,819.01
5650100040-1	ANTENA	\$13,458.90
5650100042-1	ANTENA PARABOLICA	\$14,252.63
5650100042-2	ANTENA PARABOLICA	\$14,252.63
5650100042-3	ANTENA PARABOLICA	\$13,458.90
5650100042-4	ANTENA PARABOLICA	\$12,941.19
5650100218-1	ENRUTADORES DE RED	\$6,765.12
5650100217-56	EQUIPOS Y APARATOS DE COMUNICACIONES Y TELECOMUNICACIONES	\$7,131.75
5650100217-55	EQUIPOS Y APARATOS DE COMUNICACIONES Y TELECOMUNICACIONES	\$2,745.00
5650100217-52	EQUIPOS Y APARATOS DE COMUNICACIONES Y TELECOMUNICACIONES	\$11,571.00
5650100217-53	EQUIPOS Y APARATOS DE COMUNICACIONES Y TELECOMUNICACIONES	\$157,852.80
5650100217-12	EQUIPOS Y APARATOS DE COMUNICACIONES Y TELECOMUNICACIONES	\$252,369.60
5650100217-13	EQUIPOS Y APARATOS DE COMUNICACIONES Y TELECOMUNICACIONES	\$452,389.56
5650100217-14	EQUIPOS Y APARATOS DE COMUNICACIONES Y TELECOMUNICACIONES	\$271,979.40
5650100217-15	EQUIPOS Y APARATOS DE COMUNICACIONES Y TELECOMUNICACIONES	\$62,895.99
5650100217-16	EQUIPOS Y APARATOS DE COMUNICACIONES Y TELECOMUNICACIONES	\$9,865.80




5650100217-17	EQUIPOS Y APARATOS DE COMUNICACIONES Y TELECOMUNICACIONES	\$9,865.80
5650100217-18	EQUIPOS Y APARATOS DE COMUNICACIONES Y TELECOMUNICACIONES	\$9,865.80
5650100217-19	EQUIPOS Y APARATOS DE COMUNICACIONES Y TELECOMUNICACIONES	\$58,658.88
5650100217-20	EQUIPOS Y APARATOS DE COMUNICACIONES Y TELECOMUNICACIONES	\$58,658.88
5650100217-21	EQUIPOS Y APARATOS DE COMUNICACIONES Y TELECOMUNICACIONES	\$88,548.72
5650100217-22	EQUIPOS Y APARATOS DE COMUNICACIONES Y TELECOMUNICACIONES	\$80,527.99
5650100217-23	EQUIPOS Y APARATOS DE COMUNICACIONES Y TELECOMUNICACIONES	\$9,865.80
5650100217-24	EQUIPOS Y APARATOS DE COMUNICACIONES Y TELECOMUNICACIONES	\$79,367.99
5650100217-25	EQUIPOS Y APARATOS DE COMUNICACIONES Y TELECOMUNICACIONES	\$9,865.80
5650100217-26	EQUIPOS Y APARATOS DE COMUNICACIONES Y TELECOMUNICACIONES	\$84,239.99
5650100217-27	EQUIPOS Y APARATOS DE COMUNICACIONES Y TELECOMUNICACIONES	\$9,865.80
5650100217-28	EQUIPOS Y APARATOS DE COMUNICACIONES Y TELECOMUNICACIONES	\$85,399.99
5650100217-29	EQUIPOS Y APARATOS DE COMUNICACIONES Y TELECOMUNICACIONES	\$9,865.80
5650100217-30	EQUIPOS Y APARATOS DE COMUNICACIONES Y TELECOMUNICACIONES	\$85,399.99
5650100217-31	EQUIPOS Y APARATOS DE COMUNICACIONES Y TELECOMUNICACIONES	\$9,865.80
5650100217-32	EQUIPOS Y APARATOS DE COMUNICACIONES Y TELECOMUNICACIONES	\$85,399.99
5650100217-33	EQUIPOS Y APARATOS DE COMUNICACIONES Y TELECOMUNICACIONES	\$9,865.80
5650100217-34	EQUIPOS Y APARATOS DE COMUNICACIONES Y TELECOMUNICACIONES	\$85,399.99




5650100217-35	EQUIPOS Y APARATOS DE COMUNICACIONES Y TELECOMUNICACIONES	\$9,865.80
5650100217-36	EQUIPOS Y APARATOS DE COMUNICACIONES Y TELECOMUNICACIONES	\$85,399.99
5650100217-37	EQUIPOS Y APARATOS DE COMUNICACIONES Y TELECOMUNICACIONES	\$9,865.80
5650100217-38	EQUIPOS Y APARATOS DE COMUNICACIONES Y TELECOMUNICACIONES	\$79,367.99
5650100217-39	EQUIPOS Y APARATOS DE COMUNICACIONES Y TELECOMUNICACIONES	\$9,865.80
5650100217-40	EQUIPOS Y APARATOS DE COMUNICACIONES Y TELECOMUNICACIONES	\$84,239.99
5650100217-41	EQUIPOS Y APARATOS DE COMUNICACIONES Y TELECOMUNICACIONES	\$9,865.80
5650100217-42	EQUIPOS Y APARATOS DE COMUNICACIONES Y TELECOMUNICACIONES	\$82,847.99
5650100217-43	EQUIPOS Y APARATOS DE COMUNICACIONES Y TELECOMUNICACIONES	\$9,865.80
5650100217-44	EQUIPOS Y APARATOS DE COMUNICACIONES Y TELECOMUNICACIONES	\$9,865.80
5650100217-45	EQUIPOS Y APARATOS DE COMUNICACIONES Y TELECOMUNICACIONES	\$82,267.99
5650100217-46	EQUIPOS Y APARATOS DE COMUNICACIONES Y TELECOMUNICACIONES	\$86,559.99
5650100217-47	EQUIPOS Y APARATOS DE COMUNICACIONES Y TELECOMUNICACIONES	\$9,865.80
5650100217-48	EQUIPOS Y APARATOS DE COMUNICACIONES Y TELECOMUNICACIONES	\$85,399.99
5650100217-49	EQUIPOS Y APARATOS DE COMUNICACIONES Y TELECOMUNICACIONES	\$9,865.80
5650100217-50	EQUIPOS Y APARATOS DE COMUNICACIONES Y TELECOMUNICACIONES	\$83,427.99
5650100217-51	EQUIPOS Y APARATOS DE COMUNICACIONES Y TELECOMUNICACIONES	\$9,865.80
5650100217-1	EQUIPOS Y APARATOS DE COMUNICACIONES Y TELECOMUNICACIONES	\$17,400.00

dy

5650100217-2	EQUIPOS Y APARATOS DE COMUNICACIONES Y TELECOMUNICACIONES	\$11,600.00
5650100217-3	EQUIPOS Y APARATOS DE COMUNICACIONES Y TELECOMUNICACIONES	\$81,718.68
5650100217-4	EQUIPOS Y APARATOS DE COMUNICACIONES Y TELECOMUNICACIONES	\$16,124.00
5650100217-5	EQUIPOS Y APARATOS DE COMUNICACIONES Y TELECOMUNICACIONES	\$16,124.00
5650100217-6	EQUIPOS Y APARATOS DE COMUNICACIONES Y TELECOMUNICACIONES	\$16,124.00
5650100217-7	EQUIPOS Y APARATOS DE COMUNICACIONES Y TELECOMUNICACIONES	\$25,636.00
5650100217-8	EQUIPOS Y APARATOS DE COMUNICACIONES Y TELECOMUNICACIONES	\$9,860.00
5650100217-9	EQUIPOS Y APARATOS DE COMUNICACIONES Y TELECOMUNICACIONES	\$855.00
5650100217-10	EQUIPOS Y APARATOS DE COMUNICACIONES Y TELECOMUNICACIONES	\$855.00
5650100217-11	EQUIPOS Y APARATOS DE COMUNICACIONES Y TELECOMUNICACIONES	\$19,720.00
5650100150-1	RADIO ONDA CORTA Y/O LARGA (TRANSMISOR Y RECEPTOR)	\$1,287.54
5650100152-1	RADIO RECEPTOR FM-WT	\$1,200.00
5650100185-1	TELEFONO CELULAR	\$3,819.00
5650100195-3	TRANSMISOR DE SEÑAL	\$50,443.76
5650100195-4	TRANSMISOR DE SEÑAL	\$64,542.40
5650100195-5	TRANSMISOR DE SEÑAL	\$62,312.88
5650100195-1	TRANSMISOR DE SEÑAL	\$150,127.20
5650100195-2	TRANSMISOR DE SEÑAL	\$59,345.60
5650100195-6	TRANSMISOR DE SEÑAL	\$152,650.55
5660100137-9	REGULADOR CORRIENTE, VOLTAJE Y DE TENSION	\$8,427.40
5660100137-10	REGULADOR CORRIENTE, VOLTAJE Y DE TENSION	\$8,427.40
5660100137-11	REGULADOR CORRIENTE, VOLTAJE Y DE TENSION	\$495.01
5660100137-12	REGULADOR CORRIENTE, VOLTAJE Y DE TENSION	\$9,988.76
5660100137-13	REGULADOR CORRIENTE, VOLTAJE Y DE TENSION	\$1,390.00
5660100137-1	REGULADOR CORRIENTE, VOLTAJE Y DE TENSION	\$185,600.00

g


5660100137-2	REGULADOR CORRIENTE, VOLTAJE Y DE TENSION	\$350.00
5660100137-3	REGULADOR CORRIENTE, VOLTAJE Y DE TENSION	\$12,256.56
5660100137-4	REGULADOR CORRIENTE, VOLTAJE Y DE TENSION	\$12,256.56
5660100137-5	REGULADOR CORRIENTE, VOLTAJE Y DE TENSION	\$12,256.56
5660100137-6	REGULADOR CORRIENTE, VOLTAJE Y DE TENSION	\$12,256.56
5660100137-7	REGULADOR CORRIENTE, VOLTAJE Y DE TENSION	\$10,909.80
5660100137-8	REGULADOR CORRIENTE, VOLTAJE Y DE TENSION	\$12,256.56
	ERROR AL MOMENTO DEL REGISTRO CONTABLE DE BICICLETAS	\$6,420.00
	PANTALLA DE TV	\$2,890.00
	PANTALLA DE TV	\$2,890.00
	CONECTOR DE 20 CANALES	\$7,738.99
	PANTALLA DE TV	\$2,590.00
	UNIDAD DE ESTADO SOLIDO (DISCO DURO)	\$6,400.00
	BANCO CAFÉ	\$1,425.01
	BANCO CAFÉ	\$1,425.01
	MINI DRON MALETIN+ BATERIA	\$13,699.00
	MICRÓFONO INALAMBRICO	\$7,214.01
	MICRÓFONO DE DIAFRAGMA LATERAL	\$2,400.00
	MICRÓFONO DE DIAFRAGMA LATERAL	\$2,400.00
	INTERFASE DE AUDIO	\$1,754.35
	MICRÓFONO DE DIAFRAGMA LATERAL	\$2,400.14
	GABINETE DE ALMACENAMIENTO	\$8,623.44
	DISCO DURO	\$15,094.15
	TARJETA DE CAPTURA DE VIDEO	\$18,163.86
	TARJETA CONTROLADORA	\$15,400.23
	INTERFASE DE AUDIO	\$2,665.60
	INTERFASE DE AUDIO	\$1,856.35
	INTERFASE DE AUDIO	\$2,140.79
	TRANSMISOR DE SEÑAL FM	\$149,292.00
	TRANSMISOR DE SEÑAL FM	\$149,292.00
	TRANSMISOR DE SEÑAL FM	\$149,292.00
	TRANSMISOR DE SEÑAL FM	\$149,292.00
	TRANSMISOR DE SEÑAL FM	\$149,292.00
	TRANSMISOR DE SEÑAL FM	\$149,292.00
	TRANSMISOR DE SEÑAL FM	\$149,292.00
	TRANSMISOR DE SEÑAL FM	\$149,292.00
	TRANSMISOR DE SEÑAL FM	\$149,292.00
	TRANSMISOR DE SEÑAL FM	\$149,292.00
	TRANSMISOR DE SEÑAL FM	\$149,292.00
	TRANSMISOR DE SEÑAL FM	\$149,292.00
	TRANSMISOR DE SEÑAL FM	\$149,292.00

J

	TRANSMISOR DE SEÑAL FM	\$149,292.00
	TRANSMISOR DE SEÑAL FM	\$149,292.00
	TRANSMISOR DE SEÑAL FM	\$251,082.00
	TRANSMISOR DE SEÑAL FM	\$251,082.00
	CELULAR	\$599.00
	CELULAR	\$749.00
	CELULAR	\$599.00
	INTERFASE DE AUDIO	\$2,058.86
	BIENES INFORMÁTICOS/SERVIDOR	\$11,770.00
		\$8,559,185.81



MTRO. JORGE MANUEL CESAR GÓMEZ
DIRECTOR GENERAL



L.C. YURIKO MONSERRATH CISNEROS TORRES
DIRECTOR ADMINISTRATIVO

INFORMACIÓN ADICIONAL

II.- LA RELACIÓN DE BIENES INMUEBLES QUE COMPONEN SU PATRIMONIO

Fuente: Artículo 23 de la Ley General de Contabilidad Gubernamental y Acuerdo por el que se determina la norma para establecer la estructura del formato de la relación de bienes que componen el patrimonio del ente público

COAHUILA RADIO Y TELEVISIÓN

Relación de bienes inmuebles que componen su patrimonio

Al 31 de diciembre de 2023

Código	Descripción del Bien	Valor en libros
		\$0.00
		\$0.00
		\$0.00

LA ENTIDAD NO CUENTA CON BIENES INMUEBLES PROPIOS



MTRO. JORGE MANUEL CESAR GÓMEZ
DIRECTOR GENERAL



L.C. YURIKO MONSERRATH CISNEROS TORRES
DIRECTOR ADMINISTRATIVO

INFORMACIÓN ADICIONAL
III.- LA RELACIÓN DE LAS CUENTAS
BANCARIAS PRODUCTIVAS ESPECÍFICAS,
EN LAS CUALES SE DEPOSITARON LOS
RECURSOS FEDERALES TRANSFERIDOS

Fuente: Artículo 69 de la Ley General de Contabilidad Gubernamental y Norma para establecer la estructura de información de la relación de las cuentas bancarias productivas específicas que se presentan en la cuenta pública, en las cuales se depositen los recursos federales transferidos

COAHUILA RADIO Y TELEVISIÓN

Relación de las cuentas bancarias productivas específicas


Periodo: Ejercicio 2023

Fondo, Programa o Convenio	Datos de la Cuenta Bancaria (Cuenta Corriente)	
	Institución Bancaria	Número de Cuenta
CONTRATO	Banco Mercantil del Norte S.A	418148828
CONTRATO	Banco Mercantil del Norte S.A	440697167

Nota: El Organismo únicamente recibe Recursos por Participaciones Estatales



MTRO. JORGE MANUEL CESAR GÓMEZ
DIRECTOR GENERAL



L.C. YURIKO MONSERRATH CISNEROS TORRES
DIRECTOR ADMINISTRATIVO

INFORMACIÓN ADICIONAL
IV.- EL REPORTE DE LOS ESQUEMAS
BURSÁTILES Y DE COBERTURAS
FINANCIERAS DEL ENTE PÚBLICO

COAHUILA RADIO Y TELEVISIÓN

Reporte de los Esquemas Bursátiles y de Coberturas Financieras

Del 1 de enero al 31 de diciembre del 2023

ESTE RUBRO NO LE APLICA A LA ENTIDAD



MTRO. JORGE MANUEL CESAR GÓMEZ
DIRECTOR GENERAL



L.C. YURIKO MONSERRATH CISNEROS TORRES
DIRECTOR ADMINISTRATIVO

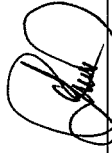
**INFORMACIÓN ADICIONAL
V.- LA INFORMACIÓN RESPECTO AL
EJERCICIO Y DESTINO DEL GASTO
FEDERALIZADO, ASÍ COMO RESPECTO AL
REINTEGRO DE LOS RECURSOS
FEDERALES NO DEVENGADOS**

COAHUILA RADIO Y TELEVISIÓN				
Formato del ejercicio y destino del gasto federalizado y reintegros				
Correspondiente al ejercicio 2023				
Programa o Fondo	Destino de los Recursos	Ejercicio		Reintegro
		DEVENGADO	PAGADO	
<u>ESTE RUBRO NO LE APLICA A LA ENTIDAD</u>				

Nota: El Organismo únicamente recibe Recursos por Participaciones Estatales



~~MTRO. JORGE MANUEL CESAR GÓMEZ~~
DIRECTOR GENERAL



L.C. YURIKO MONSERRATH CISNEROS TORRES
DIRECTOR ADMINISTRATIVO

INFORMACIÓN ADICIONAL

VI.- INFORME DE LOS PROYECTOS DE ASOCIACIONES PÚBLICO-PRIVADAS (APP)

COAHUILA RADIO Y TELEVISIÓN

Informe de Proyectos de Asociaciones Público - Privadas (APP)

Del 1 de enero al 31 de diciembre de 2023

Programa o Fondo	Destino de los Recursos	Ejercicio		Reintegro
		DEVENGADO	PAGADO	
<u>ESTE RUBRO NO LE APLICA A LA ENTIDAD</u>				

Nota: Durante el ejercicio 2023 la entidad no realizó inversión pública productiva



MTRG. JORGE MANUEL CESAR GÓMEZ
DIRECTOR GENERAL



L.C. YURIKO MONSERRATH CISNEROS TORRES
DIRECTOR ADMINISTRATIVO

INFORMACIÓN ADICIONAL
VII.- EL ARCHIVO ELECTRÓNICO DE DATOS
QUE PERMITA SU USO INFORMÁTICO Y
FACILITE SU PROCESAMIENTO

ARCHIVO ELECTRÓNICO

y

VII. El archivo electrónico que permita su uso informático y facilite su procesamiento:

1. Respaldo de la información financiera que contiene el sistema de contabilidad SIIF, en archivo electrónico en BAK.
2. Respaldo de la información de gestión y control de cobro de los ingresos del sistema de contabilidad SIIF, de acuerdo a la Ley de Ingresos aprobada, en archivo electrónico en formato .BAK.
3. Respaldo de la información de los sistemas de gestión y control de las adquisiciones y de la obra pública del sistema de contabilidad SIIF. En archivo electrónico en formato .BAK.



COAHUILA RADIO Y TELEVISIÓN

📍 Periférico Luis Echeverría No. 1250 Col. Lourdes
C.P. 25070, Saltillo, Coahuila de Zaragoza.

☎ (800) 0120 808 🌐 www.coahuilartv.com.mx

**INFORMACIÓN ADICIONAL
VIII.- LA CUENTA PÚBLICA
CORRESPONDIENTE AL EJERCICIO FISCAL
2023, EN ARCHIVO DIGITAL EN FORMATO
PDF**

J

ARCHIVO ELECTRÓNICO

g

INFORMACIÓN ADICIONAL

IX.- LAS CONCILIACIONES BANCARIAS



ARCHIVO ELECTRÓNICO

y

**INFORMACIÓN ADICIONAL
X.- EL ACUSE DE RECEPCIÓN
CORRESPONDIENTE A LA CARGA DE LA
CUENTA PÚBLICA DEL EJERCICIO FISCAL
2023**

Ente Público: Coahuila Radio y Television

Periodo: Cuenta Pública 2023

Tipo de Acuse: Normal

Fecha de recepción: 2024/04/26

Hora de recepción: 12:28:48

La Auditoría Superior del Estado de Coahuila, se da por enterada de la recepción de la información digital presentada por el ente público, por tal motivo no se le exime la responsabilidad de presentarla de forma impresa.

Informacion Requerida	Cumple/Incumple
Estado de Actividades	✓
Estado de Situación Financiera	✓
Estado de Variación en la Hacienda Pública	✓
Estado de Cambios en la Situación Financiera	✓
Estado de Flujos de Efectivo	✓
Estado Analítico del Activo	✓
Estado Analítico de la Deuda y Otros Pasivos	✓
Informe sobre Pasivos Contingentes	✓
Notas de Gestión Administrativa a los Estados Financieros	✓
Notas de Desglose a los Estados Financieros	✓
Notas de Memoria a los Estados Financieros	✓
Balanza de Comprobación	✓
Dictamen de Auditoría Independiente	✓
Estado Analítico de Ingresos - CE	✓
Estado Analítico de Ingresos - CFF	✓
Estado Analítico de Ingresos - CRI	✓
Estado Analítico del Ejercicio del Presupuesto de Egresos - CA	✓
Estado Analítico del Ejercicio del Presupuesto de Egresos - CE	✓
Estado Analítico del Ejercicio del Presupuesto de Egresos - COG	✓
Estado Analítico del Ejercicio del Presupuesto de Egresos - CF	✓
Endeudamiento Neto	✓

Informacion Requerida	Cumple/Incumple
Intereses de la Deuda	✓
Flujo de Fondos (Indicadores de Postura Fiscal)	✓
Gasto por Categoría Programática	✓
Programas y Proyectos de Inversión	✓
La relación de sus programas presupuestarios con sus respectivos indicadores para resultados	✓
El cumplimiento de los objetivos, metas y satisfacción de necesidades proyectados en los programas	✓
Los Resultados de la Evaluación del Desempeño	✓
Relación de bienes muebles que componen su patrimonio	✓
Relación de bienes inmuebles que componen su patrimonio	✓
Relación de las Cuentas Bancarias Productivas Específicas	✓
Reporte de los Esquemas Bursátiles y de Coberturas Financieras	✓
Formato del Ejercicio y Destino del Gasto Federalizado y Reintegros	✓
Informe de Proyectos de Asociaciones Público - Privadas	✓
La Cuenta Pública en archivo digital en formato PDF	✓
Confirmaciones Bancarias	✓
Estado de Situación Financiera Detallado - LDF	✓
Informe Analítico de la Deuda Pública y Otros Pasivos - LDF	✓
Informe Analítico de Obligaciones Diferentes de Financiamientos - LDF	✓
Balance Presupuestario - LDF	✓
Estado Analítico de Ingresos Detallado - LDF	✓
Estado Analítico del Ejercicio del Presupuesto de Egresos Detallado COG - LDF	✓
Estado Analítico del Ejercicio del Presupuesto de Egresos Detallado CA - LDF	✓
Estado Analítico del Ejercicio del Presupuesto de Egresos Detallado CF - LDF	✓
Estado Analítico del Ejercicio del Presupuesto de Egresos Detallado CSPC - LDF	✓



Informacion Requerida	Cumple/Incumple
Reporte del avance de las acciones, hasta en tanto se recupere el presupuesto sostenible de recursos disponibles	✓
Informar la fuente de los ingresos con la que se haya pagado el nuevo gasto	✓
La información relativa al cumplimiento de los convenios celebrados	✓
Guía de Cumplimiento de la Ley de Disciplina Financiera de las Entidades Federativas y los Municipios	✓

Cadena Original:

ID:::8920;;;Entidad:::Coahuila_Radio_y_Televisión;;;Estado:::Envío_al_congreso;;;Tipo_de_Acuse
:::Normal;;;Fecha_de_Generación:::2024-04-26_18:28:48.956530;;;Fecha_Inicial:::False;;;Fecha_
Final:::False;;;Notas:::Envío_al_Congreso;;;Reportes:::310551---repcion_congreso***310552---r
eccion_congreso***310554---repcion_congreso***310555---repcion_congreso***310556---r
eccion_congreso***310557---repcion_congreso***310558---repcion_congreso***310559---r
eccion_congreso***310560---repcion_congreso***310562---repcion_congreso***310564---r
eccion_congreso***310565---repcion_congreso***310575---repcion_congreso***310576---r
eccion_congreso***310578---repcion_congreso***310580---repcion_congreso***310583---r
eccion_congreso***310585---repcion_congreso***310587---repcion_congreso***310589---r
eccion_congreso***310590---repcion_congreso***310591---repcion_congreso***310592---r
eccion_congreso***310593---repcion_congreso***310594---repcion_congreso***310595---r
eccion_congreso***310596---repcion_congreso***310597---repcion_congreso***310598---r
eccion_congreso***310599---repcion_congreso***310600---repcion_congreso***310602---r
eccion_congreso***310604---repcion_congreso***310606---repcion_congreso***310607---r
eccion_congreso***310608---repcion_congreso***310610---repcion_congreso***310614---r
eccion_congreso***310615---repcion_congreso***310616---repcion_congreso***310617---r
eccion_congreso***310621---repcion_congreso***310632---repcion_congreso***310634---r
eccion_congreso***310638---repcion_congreso***310641---repcion_congreso***310642---r
eccion_congreso***310643---repcion_congreso***310645---repcion_congreso***



Sello Digital:

ffd5dbe09edc4264190ba96bd84b6b9ed0d608f35757756cfc5c6a036315dbc866bc0c776bce7cdd8
f5fb3667c10daf6add8afd4f7a6cf9647babd91015c59df

INFORMACIÓN ADICIONAL

XI.- LAS CONFIRMACIONES BANCARIAS

CONFIRMACIÓN DE SALDOS DE CUENTAS DE CHEQUES

FECHA DE OPERACIÓN: 26/03/2024

HORA: 08:55

SUCURSAL: 0563 SALTILLO CARRANZA

RADIO COAHUILA

SUCURSAL: 0563 SALTILLO CARRANZA

Muy Señores nuestros:

Los saldos que muestran nuestros Registros en las fechas indicadas, son las siguientes:

Cuentas Acreedoras	Cuenta Número	Moneda	Saldos al: 31/12/2023
Cuenta de Cheques	0418148828	PESOS	41,219.87

Atentamente,

BANCO MERCANTIL DEL NORTE, S.A.
INSTITUCION DE BANCA MULTIPLE
GRUPO FINANCIERO BANORTE

FIRMA FUNCIONARIO AUTORIZADO

FIRMA FUNCIONARIO AUTORIZADO

FIRMA DE CONFORMIDAD DEL CLIENTE

V.
LEY DE DISCIPLINA
FINANCIERA


I.- ESTADO DE SITUACIÓN FINANCIERA DETALLADO - LDF

Fuente: Criterios para la elaboración y presentación homogénea de la información financiera y de los formatos a que hace referencia la Ley de Disciplina Financiera de las Entidades Federativas y los Municipios

COAHUILA RADIO Y TELEVISIÓN
Estado de Situación Financiera Detallado - LDF
Al 31 de diciembre de 2023 y 2022 (b)
(PESOS)

Concepto (c)	31 de diciembre de 2023 (d)	31 de diciembre de 2022 (e)	Concepto (c)	31 de diciembre de 2023 (d)	31 de diciembre de 2022 (e)
ACTIVO			PASIVO		
Activo Circulante			Pasivo Circulante		
a. Efectivo y Equivalentes (a=a1+a2+a3+a4+a5+a6+a7)	82,730.53	124,272.52	a. Cuentas por Pagar a Corto Plazo (a=a1+a2+a3+a4+a5+a6+a7+a8+a9)	569,272.81	433,047.72
a1) Efectivo	55,849.66	60,813.62	a1) Servicios Personales por Pagar a Corto Plazo	663.08	0.00
a2) Bancos/Tesorería	26,880.87	63,458.90	a2) Proveedores por Pagar a Corto Plazo	10,032.55	1,100.00
a3) Bancos/Dependencias y Otros	0.00	0.00	a3) Contratistas por Obras Públicas por Pagar a Corto Plazo	0.00	0.00
a4) Inversiones Temporales (Hasta 3 meses)	0.00	0.00	a4) Participaciones y Aportaciones por Pagar a Corto Plazo	0.00	0.00
a5) Fondos con Afectación Específica	0.00	0.00	a5) Transferencias Otorgadas por Pagar a Corto Plazo	0.00	0.00
a6) Depósitos de Fondos de Terceros en Garantía y/o Administración	0.00	0.00	a6) Intereses, Comisiones y Otros Gastos de la Deuda Pública por Pagar a Corto Plazo	0.00	0.00
a7) Otros Efectivos y Equivalentes	0.00	0.00	a7) Retenciones y Contribuciones por Pagar a Corto Plazo	542,815.19	431,297.72
b. Derechos a Recibir Efectivo o Equivalentes (b=b1+b2+b3+b4+b5+b6+b7)	326,077.54	577,071.68	a8) Devoluciones de la Ley de Ingresos por Pagar a Corto Plazo	0.00	0.00
b1) Inversiones Financieras de Corto Plazo	0.00	0.00	a9) Otras Cuentas por Pagar a Corto Plazo	15,762.01	650.00
b2) Cuentas por Cobrar a Corto Plazo	0.00	0.00	b. Documentos por Pagar a Corto Plazo (b=b1+b2+b3)	0.00	0.00
b3) Deudores Diversos por Cobrar a Corto Plazo	326,077.54	577,071.68	b1) Documentos Comerciales por Pagar a Corto Plazo	0.00	0.00
b4) Ingresos por Recuperar a Corto Plazo	0.00	0.00	b2) Documentos con Contratistas por Obras Públicas por Pagar a Corto Plazo	0.00	0.00
b5) Deudores por Anticipos de la Tesorería a Corto Plazo	0.00	0.00	b3) Otros Documentos por Pagar a Corto Plazo	0.00	0.00
b6) Préstamos Otorgados a Corto Plazo	0.00	0.00	c. Porción a Corto Plazo de la Deuda Pública a Largo Plazo (c=c1+c2)	0.00	0.00
b7) Otros Derechos a Recibir Efectivo o Equivalentes a Corto Plazo	0.00	0.00	c1) Porción a Corto Plazo de la Deuda Pública	0.00	0.00
c. Derechos a Recibir Bienes o Servicios (c=c1+c2+c3+c4+c5)	39,727.20	39,727.20	c2) Porción a Corto Plazo de Arrendamiento Financiero	0.00	0.00
c1) Anticipo a Proveedores por Adquisición de Bienes y Prestación de Servicios a Corto Plazo	39,727.20	39,727.20	d. Títulos y Valores a Corto Plazo	0.00	0.00
c2) Anticipo a Proveedores por Adquisición de Bienes Inmuebles y Muebles a Corto Plazo	0.00	0.00	e. Pasivos Diferidos a Corto Plazo (e=e1+e2+e3)	0.00	0.00
c3) Anticipo a Proveedores por Adquisición de Bienes Intangibles a Corto Plazo	0.00	0.00	e1) Ingresos Cobrados por Adelantado a Corto Plazo	0.00	0.00
c4) Anticipo a Contratistas por Obras Públicas a Corto Plazo	0.00	0.00	e2) Intereses Cobrados por Adelantado a Corto Plazo	0.00	0.00
c5) Otros Derechos a Recibir Bienes o Servicios a Corto Plazo	0.00	0.00	e3) Otros Pasivos Diferidos a Corto Plazo	0.00	0.00
d. Inventarios (d=d1+d2+d3+d4+d5)	0.00	0.00	f. Fondos y Bienes de Terceros en Garantía y/o Administración a Corto Plazo (f=f1+f2+f3+f4+f5+f6)	0.00	0.00
d1) Inventario de Mercancías para Venta	0.00	0.00	f1) Fondos en Garantía a Corto Plazo	0.00	0.00
d2) Inventario de Mercancías Terminadas	0.00	0.00	f2) Fondos en Administración a Corto Plazo	0.00	0.00
d3) Inventario de Mercancías en Proceso de Elaboración	0.00	0.00	f3) Fondos Contingentes a Corto Plazo	0.00	0.00
d4) Inventario de Materias Primas, Materiales y Suministros para Producción	0.00	0.00	f4) Fondos de Fideicomisos, Mandatos y Contratos Análogos a Corto Plazo	0.00	0.00
d5) Bienes en Tránsito	0.00	0.00	f5) Otros Fondos de Terceros en Garantía y/o Administración a Corto Plazo	0.00	0.00
e. Almacenes	0.00	0.00	f6) Valores y Bienes en Garantía a Corto Plazo	0.00	0.00
f. Estimación por Pérdida o Deterioro de Activos Circulantes (f=f1+f2)	0.00	0.00	g. Provisiones a Corto Plazo (g=g1+g2+g3)	0.00	0.00
f1) Estimaciones para Cuentas Incobrables por Derechos a Recibir Efectivo o Equivalentes	0.00	0.00	g1) Provisión para Demandas y Juicios a Corto Plazo	0.00	0.00
f2) Estimación por Deterioro de Inventarios	0.00	0.00	g2) Provisión para Contingencias a Corto Plazo	0.00	0.00
g. Otros Activos Circulantes (g=g1+g2+g3+g4)	0.00	0.00	g3) Otras Provisiones a Corto Plazo	0.00	0.00
g1) Valores en Garantía	0.00	0.00	h. Otros Pasivos a Corto Plazo (h=h1+h2+h3)	0.00	0.00
g2) Bienes en Garantía (excluye depósitos de fondos)	0.00	0.00	h1) Ingresos por Clasificar	0.00	0.00
g3) Bienes Derivados de Embargos, Decomisos, Aseguramientos y Dación en Pago	0.00	0.00	h2) Recaudación por Participar	0.00	0.00
g4) Adquisición con Fondos de Terceros	0.00	0.00	h3) Otros Pasivos Circulantes	0.00	0.00
IA. Total de Activos Circulantes (IA = a + b + c + d + e + f + g)	448,535.27	741,071.40	IIA. Total de Pasivos Circulantes (IIA = a + b + c + d + e + f + g + h)	569,272.81	433,047.72
Activo No Circulante			Pasivo No Circulante		
a. Inversiones Financieras a Largo Plazo	0.00	0.00	a. Cuentas por Pagar a Largo Plazo	0.00	0.00
b. Derechos a Recibir Efectivo o Equivalentes a Largo Plazo	0.00	0.00	b. Documentos por Pagar a Largo Plazo	0.00	0.00
c. Bienes Inmuebles, Infraestructura y Construcciones en Proceso	0.00	4,005,568.85	c. Deuda Pública a Largo Plazo	0.00	0.00
d. Bienes Muebles	8,559,185.80	5,949,017.15	d. Pasivos Diferidos a Largo Plazo	0.00	0.00
e. Activos Intangibles	60,172.50	43,488.17	e. Fondos y Bienes de Terceros en Garantía y/o en Administración a Largo Plazo	0.00	0.00
f. Depreciación, Deterioro y Amortización Acumulada de Bienes	-5,332,081.44	-5,199,406.12	f. Provisiones a Largo Plazo	0.00	0.00
g. Activos Diferidos	0.00	0.00	IIIB. Total de Pasivos No Circulantes (IIIB = a + b + c + d + e + f)	0.00	0.00
h. Estimación por Pérdida o Deterioro de Activos no Circulantes	0.00	0.00	II. Total del Pasivo (II = IIA + IIIB)	569,272.81	433,047.72
i. Otros Activos no Circulantes	0.00	0.00	HACIENDA PÚBLICA/PATRIMONIO		
IB. Total de Activos No Circulantes (IB = a + b + c + d + e + f + g + h + i)	3,287,276.86	4,798,668.05	IIIA. Hacienda Pública/Patrimonio Contribuido (IIIA = a + b + c)	2,592,252.00	0.00
I. Total del Activo (I = IA + IB)	3,735,812.13	5,539,739.45	a. Aportaciones	0.00	0.00
			b. Donaciones de Capital	2,592,252.00	0.00

		c. Actualización de la Hacienda Pública/Patrimonio	0.00	0.00
		IIIB. Hacienda Pública/Patrimonio Generado (IIIB = a + b + c + d + e)	574,287.32	5,106,691.73
		a. Resultados del Ejercicio (Ahorro/ Desahorro)	-403,964.56	244,898.26
		b. Resultados de Ejercicios Anteriores	6,700,280.83	6,455,382.57
		c. Revalúos	0.00	0.00
		d. Reservas	0.00	0.00
		e. Rectificaciones de Resultados de Ejercicios Anteriores	-5,722,028.95	-1,593,589.10
		IIIC. Exceso o Insuficiencia en la Actualización de la Hacienda Pública/Patrimonio (IIIC=a+b)	0.00	0.00
		a. Resultado por Posición Monetaria	0.00	0.00
		b. Resultado por Tenencia de Activos no Monetarios	0.00	0.00
		III. Total Hacienda Pública/Patrimonio (III = IIIA + IIIB + IIIC)	3,166,539.32	5,106,691.73
		IV. Total del Pasivo y Hacienda Pública/Patrimonio (IV = II + III)	3,735,812.13	5,539,739.45



MTBO. JORGE MANUEL CESAR GÓMEZ
DIRECTOR GENERAL



L.C. YURIKO MONSERRATH CISNEROS TORRES
DIRECTOR ADMINISTRATIVO


II.- INFORME ANALÍTICO DE LA DEUDA PÚBLICA Y OTROS PASIVOS - LDF

Fuente: *Criterios para la elaboración y presentación homogénea de la información financiera y de los formatos a que hace referencia la Ley de Disciplina Financiera de las Entidades Federativas y los Municipios*

COAHUILA RADIO Y TELEVISIÓN
Informe Analítico de la Deuda Pública y Otros Pasivos - LDF
Del 01 de enero al 31 de diciembre de 2023 (b)
(PESOS)

Denominación de la Deuda Pública y Otros Pasivos (c)	Saldo al 31 de diciembre de 2022 (d)	Disposiciones del Periodo (e)	Amortizaciones del Periodo (f)	Revaluaciones, Reclasificaciones y Otros Ajustes (g)	Saldo Final del Periodo (h) h=d+e-f+g	Pago de Intereses del Periodo (i)	Pago de Comisiones y demás costos asociados durante el Periodo (j)
1. Deuda Pública (1=A+B)	0.00	0.00	0.00	0.00	0.00	0.00	0.00
A. Corto Plazo (A=a1+a2+a3)	0.00	0.00	0.00	0.00	0.00	0.00	0.00
a1) Instituciones de Crédito	0.00	0.00	0.00	0.00	0.00	0.00	0.00
a2) Títulos y Valores	0.00	0.00	0.00	0.00	0.00	0.00	0.00
a3) Arrendamientos Financieros	0.00	0.00	0.00	0.00	0.00	0.00	0.00
B. Largo Plazo (B=b1+b2+b3)	0.00	0.00	0.00	0.00	0.00	0.00	0.00
b1) Instituciones de Crédito	0.00	0.00	0.00	0.00	0.00	0.00	0.00
b2) Títulos y Valores	0.00	0.00	0.00	0.00	0.00	0.00	0.00
b3) Arrendamientos Financieros	0.00	0.00	0.00	0.00	0.00	0.00	0.00
2. Otros Pasivos	433,047.72				569,272.81		
3. Total de la Deuda Pública y Otros Pasivos (3=1+2)	433,047.72	0.00	0.00	0.00	569,272.81	0.00	0.00
4. Deuda Contingente (informativo)	0.00	0.00	0.00	0.00	0.00	0.00	0.00
A. Deuda Contingente 1	0.00	0.00	0.00	0.00	0.00	0.00	0.00
B. Deuda Contingente 2	0.00	0.00	0.00	0.00	0.00	0.00	0.00
C. Deuda Contingente XX	0.00	0.00	0.00	0.00	0.00	0.00	0.00
5. Valor de Instrumentos Bono Cupón Cero (Informativo)	0.00	0.00	0.00	0.00	0.00	0.00	0.00
A. Instrumento Bono Cupón Cero 1	0.00	0.00	0.00	0.00	0.00	0.00	0.00
B. Instrumento Bono Cupón Cero 2	0.00	0.00	0.00	0.00	0.00	0.00	0.00
C. Instrumento Bono Cupón Cero XX	0.00	0.00	0.00	0.00	0.00	0.00	0.00

Obligaciones a Corto Plazo (k)	Monto		Plazo Pactado (m)	Tasa de Interés (n)	Comisiones y Costos Relacionados (o)	Tasa Efectiva (p)
	Contratado (l)					
6. Obligaciones a Corto Plazo (Informativo)	0.00			0.00%	0.00	0.00%
A. Crédito 1	0.00			0.00%	0.00	0.00%
B. Crédito 2	0.00			0.00%	0.00	0.00%
C. Crédito XX	0.00			0.00%	0.00	0.00%



Mtro. JORGE MANUEL CESAR GÓMEZ
 DIRECTOR GENERAL



L.C. YURIKO MONSERRATH CISNEROS TORRES
 DIRECTOR ADMINISTRATIVO

III.- INFORME ANALÍTICO DE OBLIGACIONES DIFERENTES DE FINANCIAMIENTOS – LDF

Fuente: Criterios para la elaboración y presentación homogénea de la información financiera y de los formatos a que hace referencia la Ley de Disciplina Financiera de las Entidades Federativas y los Municipios

COAHUILA RADIO Y TELEVISIÓN

Informe Analítico de Obligaciones Diferentes de Financiamientos – LDF

Del 01 de enero al 31 de diciembre de 2023 (b)

(PESOS)

Denominación de las Obligaciones Diferentes de Financiamiento (c)	Fecha del Contrato (d)	Fecha de inicio de operación del proyecto (e)	Fecha de vencimiento (f)	Monto de la inversión pactado (g)	Plazo pactado (h)	Monto promedio mensual del pago de la contraprestación (i)	Monto promedio mensual del pago de la contraprestación correspondiente al pago de inversión (j)	Monto pagado de la inversión al 31 de diciembre de 2023 (k)	Monto pagado de la inversión actualizado al 31 de diciembre de 2023 (l)	Saldo pendiente por pagar de la inversión al 31 de diciembre de 2023 (m = g - l)
A. Asociaciones Público Privadas (APP's) (A=a+b+c+d)										
a) APP 1				0.00		0.00	0.00	0.00	0.00	0.00
b) APP 2				0.00		0.00	0.00	0.00	0.00	0.00
c) APP 3				0.00		0.00	0.00	0.00	0.00	0.00
d) APP XX				0.00		0.00	0.00	0.00	0.00	0.00
B. Otros Instrumentos (B=a+b+c+d)										
a) Otro Instrumento 1				0.00		0.00	0.00	0.00	0.00	0.00
b) Otro Instrumento 2				0.00		0.00	0.00	0.00	0.00	0.00
c) Otro Instrumento 3				0.00		0.00	0.00	0.00	0.00	0.00
d) Otro Instrumento XX				0.00		0.00	0.00	0.00	0.00	0.00
C. Total de Obligaciones Diferentes de Financiamiento (C=A+B)				0.00		0.00	0.00	0.00	0.00	0.00


 MTRO. JORGE MANUEL CESAR GÓMEZ
 DIRECTOR GENERAL


 L.C. YURIKO MONSERRATH CISNEROS TORRES
 DIRECTOR ADMINISTRATIVO

IV.- BALANCE PRESUPUESTARIO - LDF

Fuente: Criterios para la elaboración y presentación homogénea de la información financiera y de los formatos a que hace referencia la Ley de Disciplina Financiera de las Entidades Federativas y los Municipios

COAHUILA RADIO Y TELEVISIÓN
Balance Presupuestario - LDF
Del 01 de enero al 31 de diciembre de 2023 (b)
(PESOS)

Concepto (c)	Estimado/ Aprobado (d)	Devengado	Recaudado/ Pagado
A. Ingresos Totales (A = A1+A2+A3)	15,286,800.00	10,774,438.40	10,774,438.40
A1. Ingresos de Libre Disposición	15,286,800.00	10,774,438.40	10,774,438.40
A2. Transferencias Federales Etiquetadas	0.00	0.00	0.00
A3. Financiamiento Neto	0.00	0.00	0.00
B. Egresos Presupuestarios¹ (B = B1+B2)	15,286,800.00	11,080,328.62	11,018,228.31
B1. Gasto No Etiquetado (sin incluir Amortización de la Deuda Pública)	15,286,800.00	11,080,328.62	11,018,228.31
B2. Gasto Etiquetado (sin incluir Amortización de la Deuda Pública)	0.00	0.00	0.00
C. Remanentes del Ejercicio Anterior (C = C1 + C2)		0.00	0.00
C1. Remanentes de Ingresos de Libre Disposición aplicados en el periodo		0.00	0.00
C2. Remanentes de Transferencias Federales Etiquetadas aplicados en el periodo		0.00	0.00
I. Balance Presupuestario (I = A - B + C)	0.00	-305,890.22	-243,789.91
II. Balance Presupuestario sin Financiamiento Neto (II = I - A3)	0.00	-305,890.22	-243,789.91
III. Balance Presupuestario sin Financiamiento Neto y sin Remanentes del Ejercicio Anterior (III= II - C)	0.00	-305,890.22	-243,789.91

Concepto	Aprobado	Devengado	Pagado
E. Intereses, Comisiones y Gastos de la Deuda (E = E1+E2)	0.00	0.00	0.00
E1. Intereses, Comisiones y Gastos de la Deuda con Gasto No Etiquetado	0.00	0.00	0.00
E2. Intereses, Comisiones y Gastos de la Deuda con Gasto Etiquetado	0.00	0.00	0.00
IV. Balance Primario (IV = III + E)	0.00	-305,890.22	-243,789.91

Concepto	Estimado/ Aprobado	Devengado	Recaudado/ Pagado
F. Financiamiento (F = F1 + F2)	0.00	0.00	0.00
F1. Financiamiento con Fuente de Pago de Ingresos de Libre Disposición	0.00	0.00	0.00
F2. Financiamiento con Fuente de Pago de Transferencias Federales Etiquetadas	0.00	0.00	0.00
G. Amortización de la Deuda (G = G1 + G2)	0.00	0.00	0.00
G1. Amortización de la Deuda Pública con Gasto No Etiquetado	0.00	0.00	0.00
G2. Amortización de la Deuda Pública con Gasto Etiquetado	0.00	0.00	0.00
A3. Financiamiento Neto (A3 = F - G)	0.00	0.00	0.00


Concepto	Estimado/ Aprobado	Devengado	Recaudado/ Pagado
A1. Ingresos de Libre Disposición	15,286,800.00	10,774,438.40	10,774,438.40

A3.1 Financiamiento Neto con Fuente de Pago de Ingresos de Libre Disposición (A3.1 = F1 – G1)	0.00	0.00	0.00
F1. Financiamiento con Fuente de Pago de Ingresos de Libre Disposición	0.00	0.00	0.00
G1. Amortización de la Deuda Pública con Gasto No Etiquetado	0.00	0.00	0.00
B1. Gasto No Etiquetado (sin incluir Amortización de la Deuda Pública)	15,286,800.00	11,080,328.62	11,018,228.31
C1. Remanentes de Ingresos de Libre Disposición aplicados en el periodo		0.00	0.00
V. Balance Presupuestario de Recursos Disponibles (V = A1 + A3.1 – B 1 + C1)	0.00	-305,890.22	-243,789.91
VI. Balance Presupuestario de Recursos Disponibles sin Financiamiento Neto (VI = V – A3.1)	0.00	-305,890.22	-243,789.91

Concepto	Estimado/ Aprobado	Devengado	Recaudado/ Pagado
A2. Transferencias Federales Etiquetadas	0.00	0.00	0.00
A3.2 Financiamiento Neto con Fuente de Pago de Transferencias Federales Etiquetadas (A3.2 = F2 – G2)	0.00	0.00	0.00
F2. Financiamiento con Fuente de Pago de Transferencias Federales Etiquetadas	0.00	0.00	0.00
G2. Amortización de la Deuda Pública con Gasto Etiquetado	0.00	0.00	0.00
B2. Gasto Etiquetado (sin incluir Amortización de la Deuda Pública)	0.00	0.00	0.00
C2. Remanentes de Transferencias Federales Etiquetadas aplicados en el periodo		0.00	0.00
VII. Balance Presupuestario de Recursos Etiquetados (VII = A2 + A3.2 – B2 + C2)	0.00	0.00	0.00
VIII. Balance Presupuestario de Recursos Etiquetados sin Financiamiento Neto (VIII = VII – A3.2)	0.00	0.00	0.00



MTRQ JORGE MANUEL CESAR GÓMEZ
 DIRECTOR GENERAL




L.C. YURIKO MONSERRATH CISNEROS TORRES
 DIRECTOR ADMINISTRATIVO

V.- ESTADO ANALÍTICO DE INGRESOS DETALLADO - LDF

Fuente: *Criterios para la elaboración y presentación homogénea de la información financiera y de los formatos a que hace referencia la Ley de Disciplina Financiera de las Entidades Federativas y los Municipios*

D. Transferencias, Asignaciones, Subsidios y Subvenciones, y Pensiones y Jubilaciones	0.00	0.00	0.00	0.00	0.00	0.00
E. Otras Transferencias Federales Etiquetadas	0.00	0.00	0.00	0.00	0.00	0.00
II. Total de Transferencias Federales Etiquetadas (II = A + B + C + D + E)	0.00	0.00	0.00	0.00	0.00	0.00
III. Ingresos Derivados de Financiamientos (III = A)	0.00	0.00	0.00	0.00	0.00	0.00
A. Ingresos Derivados de Financiamientos	0.00	0.00	0.00	0.00	0.00	0.00
IV. Total de Ingresos (IV = I + II + III)	15,286,800.00	0.00	15,286,800.00	10,774,438.40	10,774,438.40	-4,512,361.60
Datos Informativos						
1. Ingresos Derivados de Financiamientos con Fuente de Pago de Ingresos de Libre Disposición	0.00	0.00	0.00	0.00	0.00	0.00
2. Ingresos Derivados de Financiamientos con Fuente de Pago de Transferencias Federales Etiquetadas	0.00	0.00	0.00	0.00	0.00	0.00
3. Ingresos Derivados de Financiamientos (3 = 1 + 2)	0.00	0.00	0.00	0.00	0.00	0.00



MTRO. JORGE MANUEL CESAR GÓMEZ
DIRECTOR GENERAL



L.C. YURIKO MONSERRATH CISNEROS TORRES
DIRECTOR ADMINISTRATIVO

VI.- ESTADO ANALÍTICO DEL EJERCICIO DEL PRESUPUESTO DE EGRESOS DETALLADO POR CLASIFICACIÓN POR OBJETO DEL GASTO - LDF

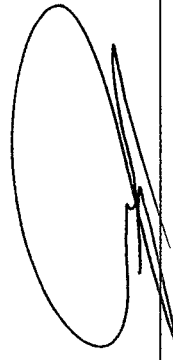
g5) Inversiones en Fideicomisos, Mandatos y Otros Análogos	0.00	0.00	0.00	0.00	0.00	0.00
Fideicomiso de Desastres Naturales (Informativo)	0.00	0.00	0.00	0.00	0.00	0.00
g6) Otras Inversiones Financieras	0.00	0.00	0.00	0.00	0.00	0.00
g7) Provisiones para Contingencias y Otras Erogaciones Especiales	0.00	0.00	0.00	0.00	0.00	0.00
H. Participaciones y Aportaciones (H=h1+h2+h3)	0.00	0.00	0.00	0.00	0.00	0.00
h1) Participaciones	0.00	0.00	0.00	0.00	0.00	0.00
h2) Aportaciones	0.00	0.00	0.00	0.00	0.00	0.00
h3) Convenios	0.00	0.00	0.00	0.00	0.00	0.00
I. Deuda Pública (I=i1+i2+i3+i4+i5+i6+i7)	0.00	0.00	0.00	0.00	0.00	0.00
i1) Amortización de la Deuda Pública	0.00	0.00	0.00	0.00	0.00	0.00
i2) Intereses de la Deuda Pública	0.00	0.00	0.00	0.00	0.00	0.00
i3) Comisiones de la Deuda Pública	0.00	0.00	0.00	0.00	0.00	0.00
i4) Gastos de la Deuda Pública	0.00	0.00	0.00	0.00	0.00	0.00
i5) Costo por Coberturas	0.00	0.00	0.00	0.00	0.00	0.00
i6) Apoyos Financieros	0.00	0.00	0.00	0.00	0.00	0.00
i7) Adeudos de Ejercicios Fiscales Anteriores (ADEFAS)	0.00	0.00	0.00	0.00	0.00	0.00
III. Total de Egresos (III = I + II)	15,286,800.00	0.00	15,286,800.00	11,080,328.62	11,018,228.31	4,206,471.38


 MTR. JORGE MANUEL CESAR GÓMEZ
 DIRECTOR GENERAL


 L.C. YURIKO MONSERRATH CISNEROS TORRES
 DIRECTOR ADMINISTRATIVO

**VII.- ESTADO ANALÍTICO DEL EJERCICIO
DEL PRESUPUESTO DE EGRESOS
DETALLADO POR CLASIFICACIÓN
ADMINISTRATIVA - LDF**

COAHUILA RADIO Y TELEVISION						
Estado Analítico del Ejercicio del Presupuesto de Egresos Detallado - LDF						
Clasificación Administrativa						
Del 01 de enero al 31 de diciembre de 2023 (b)						
Concepto (c)	Egresos					
	Aprobado (d)	Ampliaciones/ (Reducciones)	Modificado	Devengado	Pagado	Subejercicio (e)
I. Gasto No Etiquetado (I=A+B+C+D+E+F+G+H)	15,286,800.00	0.00	15,286,800.00	11,080,328.62	11,018,228.31	4,206,471.38
A. COAHUILA RADIO Y TELEVISIÓN	15,286,800.00	0.00	15,286,800.00	11,080,328.62	11,018,228.31	4,206,471.38
a1) DIRECCION ADMINISTRATIVA	15,286,800.00	0.00	15,286,800.00	11,080,328.62	11,018,228.31	4,206,471.38
B. Dependencia o Unidad Administrativa 2	0.00	0.00	0.00	0.00	0.00	0.00
C. Dependencia o Unidad Administrativa 3	0.00	0.00	0.00	0.00	0.00	0.00
D. Dependencia o Unidad Administrativa 4	0.00	0.00	0.00	0.00	0.00	0.00
E. Dependencia o Unidad Administrativa 5	0.00	0.00	0.00	0.00	0.00	0.00
F. Dependencia o Unidad Administrativa 6	0.00	0.00	0.00	0.00	0.00	0.00
G. Dependencia o Unidad Administrativa 7	0.00	0.00	0.00	0.00	0.00	0.00
H. Dependencia o Unidad Administrativa xx	0.00	0.00	0.00	0.00	0.00	0.00
II. Gasto Etiquetado (II=A+B+C+D+E+F+G+H)	0.00	0.00	0.00	0.00	0.00	0.00
A. Dependencia o Unidad Administrativa 1	0.00	0.00	0.00	0.00	0.00	0.00
B. Dependencia o Unidad Administrativa 2	0.00	0.00	0.00	0.00	0.00	0.00
C. Dependencia o Unidad Administrativa 3	0.00	0.00	0.00	0.00	0.00	0.00
D. Dependencia o Unidad Administrativa 4	0.00	0.00	0.00	0.00	0.00	0.00
E. Dependencia o Unidad Administrativa 5	0.00	0.00	0.00	0.00	0.00	0.00
F. Dependencia o Unidad Administrativa 6	0.00	0.00	0.00	0.00	0.00	0.00
G. Dependencia o Unidad Administrativa 7	0.00	0.00	0.00	0.00	0.00	0.00
H. Dependencia o Unidad Administrativa xx	0.00	0.00	0.00	0.00	0.00	0.00
III. Total de Egresos (III = I + II)	15,286,800.00	0.00	15,286,800.00	11,080,328.62	11,018,228.31	4,206,471.38



MTRO. JORGE MANUEL CESAR GÓMEZ
DIRECTOR GENERAL



L.C. YURIKO MONSERRATH CISNEROS TORRES
DIRECTOR ADMINISTRATIVO


VIII.- ESTADO ANALÍTICO DEL EJERCICIO DEL PRESUPUESTO DE EGRESOS DETALLADO POR CLASIFICACIÓN FUNCIONAL - LDF

Fuente: *Criterios para la elaboración y presentación homogénea de la información financiera y de los formatos a que hace referencia la Ley de Disciplina Financiera de las Entidades Federativas y los Municipios*

COAHUILA RADIO Y TELEVISIÓN
Estado Analítico del Ejercicio del Presupuesto de Egresos Detallado - LDF
Clasificación Funcional (Finalidad y Función)
Del 01 de enero al 31 de diciembre de 2023 (b)
(PESOS)

Concepto (c)	Egresos					Subejercicio (e)
	Aprobado (d)	Ampliaciones/ (Reducciones)	Modificado	Devengado	Pagado	
I. Gasto No Etiquetado (I=A+B+C+D)	15,286,800.00	0.00	15,286,800.00	11,080,328.62	11,018,228.31	4,206,471.38
A. Gobierno (A=a1+a2+a3+a4+a5+a6+a7+a8)	0.00	0.00	0.00	0.00	0.00	0.00
a1) Legislación	0.00	0.00	0.00	0.00	0.00	0.00
a2) Justicia	0.00	0.00	0.00	0.00	0.00	0.00
a3) Coordinación de la Política de Gobierno	0.00	0.00	0.00	0.00	0.00	0.00
a4) Relaciones Exteriores	0.00	0.00	0.00	0.00	0.00	0.00
a5) Asuntos Financieros y Hacendarios	0.00	0.00	0.00	0.00	0.00	0.00
a6) Seguridad Nacional	0.00	0.00	0.00	0.00	0.00	0.00
a7) Asuntos de Orden Público y de Seguridad Interior	0.00	0.00	0.00	0.00	0.00	0.00
a8) Otros Servicios Generales	0.00	0.00	0.00	0.00	0.00	0.00
B. Desarrollo Social (B=b1+b2+b3+b4+b5+b6+b7)	15,286,800.00	0.00	15,286,800.00	11,080,328.62	11,018,228.31	4,206,471.38
b1) Protección Ambiental	0.00	0.00	0.00	0.00	0.00	0.00
b2) Vivienda y Servicios a la Comunidad	0.00	0.00	0.00	0.00	0.00	0.00
b3) Salud	0.00	0.00	0.00	0.00	0.00	0.00
b4) Recreación, Cultura y Otras Manifestaciones Sociales	15,286,800.00	0.00	15,286,800.00	11,080,328.62	11,018,228.31	4,206,471.38
b5) Educación	0.00	0.00	0.00	0.00	0.00	0.00
b6) Protección Social	0.00	0.00	0.00	0.00	0.00	0.00
b7) Otros Asuntos Sociales	0.00	0.00	0.00	0.00	0.00	0.00
C. Desarrollo Económico (C=c1+c2+c3+c4+c5+c6+c7+c8+c9)	0.00	0.00	0.00	0.00	0.00	0.00
c1) Asuntos Económicos, Comerciales y Laborales en General	0.00	0.00	0.00	0.00	0.00	0.00
c2) Agropecuaria, Silvicultura, Pesca y Caza	0.00	0.00	0.00	0.00	0.00	0.00
c3) Combustibles y Energía	0.00	0.00	0.00	0.00	0.00	0.00
c4) Minería, Manufacturas y Construcción	0.00	0.00	0.00	0.00	0.00	0.00
c5) Transporte	0.00	0.00	0.00	0.00	0.00	0.00
c6) Comunicaciones	0.00	0.00	0.00	0.00	0.00	0.00
c7) Turismo	0.00	0.00	0.00	0.00	0.00	0.00
c8) Ciencia, Tecnología e Innovación	0.00	0.00	0.00	0.00	0.00	0.00
c9) Otras Industrias y Otros Asuntos Económicos	0.00	0.00	0.00	0.00	0.00	0.00
D. Otras No Clasificadas en Funciones Anteriores (D=d1+d2+d3+d4)	0.00	0.00	0.00	0.00	0.00	0.00
d1) Transacciones de la Deuda Pública / Costo Financiero de la Deuda	0.00	0.00	0.00	0.00	0.00	0.00
d2) Transferencias, Participaciones y Aportaciones Entre Diferentes Niveles y Ordenes de Gobierno	0.00	0.00	0.00	0.00	0.00	0.00
d3) Saneamiento del Sistema Financiero	0.00	0.00	0.00	0.00	0.00	0.00
d4) Adeudos de Ejercicios Fiscales Anteriores	0.00	0.00	0.00	0.00	0.00	0.00
II. Gasto Etiquetado (II=A+B+C+D)	0.00	0.00	0.00	0.00	0.00	0.00
A. Gobierno (A=a1+a2+a3+a4+a5+a6+a7+a8)	0.00	0.00	0.00	0.00	0.00	0.00
a1) Legislación	0.00	0.00	0.00	0.00	0.00	0.00
a2) Justicia	0.00	0.00	0.00	0.00	0.00	0.00
a3) Coordinación de la Política de Gobierno	0.00	0.00	0.00	0.00	0.00	0.00
a4) Relaciones Exteriores	0.00	0.00	0.00	0.00	0.00	0.00
a5) Asuntos Financieros y Hacendarios	0.00	0.00	0.00	0.00	0.00	0.00
a6) Seguridad Nacional	0.00	0.00	0.00	0.00	0.00	0.00
a7) Asuntos de Orden Público y de Seguridad Interior	0.00	0.00	0.00	0.00	0.00	0.00
a8) Otros Servicios Generales	0.00	0.00	0.00	0.00	0.00	0.00
B. Desarrollo Social (B=b1+b2+b3+b4+b5+b6+b7)	0.00	0.00	0.00	0.00	0.00	0.00
b1) Protección Ambiental	0.00	0.00	0.00	0.00	0.00	0.00
b2) Vivienda y Servicios a la Comunidad	0.00	0.00	0.00	0.00	0.00	0.00
b3) Salud	0.00	0.00	0.00	0.00	0.00	0.00
b4) Recreación, Cultura y Otras Manifestaciones Sociales	0.00	0.00	0.00	0.00	0.00	0.00
b5) Educación	0.00	0.00	0.00	0.00	0.00	0.00
b6) Protección Social	0.00	0.00	0.00	0.00	0.00	0.00
b7) Otros Asuntos Sociales	0.00	0.00	0.00	0.00	0.00	0.00
C. Desarrollo Económico (C=c1+c2+c3+c4+c5+c6+c7+c8+c9)	0.00	0.00	0.00	0.00	0.00	0.00
c1) Asuntos Económicos, Comerciales y Laborales en General	0.00	0.00	0.00	0.00	0.00	0.00
c2) Agropecuaria, Silvicultura, Pesca y Caza	0.00	0.00	0.00	0.00	0.00	0.00

c3) Combustibles y Energia	0.00	0.00	0.00	0.00	0.00	0.00
c4) Minería, Manufacturas y Construcción	0.00	0.00	0.00	0.00	0.00	0.00
c5) Transporte	0.00	0.00	0.00	0.00	0.00	0.00
c6) Comunicaciones	0.00	0.00	0.00	0.00	0.00	0.00
c7) Turismo	0.00	0.00	0.00	0.00	0.00	0.00
c8) Ciencia, Tecnología e Innovación	0.00	0.00	0.00	0.00	0.00	0.00
c9) Otras Industrias y Otros Asuntos Económicos	0.00	0.00	0.00	0.00	0.00	0.00
D. Otras No Clasificadas en Funciones Anteriores (D=d1+d2+d3+d4)	0.00	0.00	0.00	0.00	0.00	0.00
d1) Transacciones de la Deuda Publica / Costo Financiero de la Deuda	0.00	0.00	0.00	0.00	0.00	0.00
d2) Transferencias, Participaciones y Aportaciones Entre Diferentes Niveles y Ordenes de Gobierno	0.00	0.00	0.00	0.00	0.00	0.00
d3) Saneamiento del Sistema Financiero	0.00	0.00	0.00	0.00	0.00	0.00
d4) Adeudos de Ejercicios Fiscales Anteriores	0.00	0.00	0.00	0.00	0.00	0.00
III. Total de Egresos (III = I + II)	15,286,800.00	0.00	15,286,800.00	11,080,328.62	11,018,228.31	4,206,471.38



MTBO. JORGE MANUEL CESAR GÓMEZ
DIRECTOR GENERAL



L.C. YURIKO MONSERRATH CISNEROS TORRES
DIRECTOR ADMINISTRATIVO

**IX.- ESTADO ANALÍTICO DEL EJERCICIO DEL
PRESUPUESTO DE EGRESOS DETALLADO
POR CLASIFICACIÓN DE SERVICIOS
PERSONALES POR CATEGORÍA - LDF**

COAHUILA RADIO Y TELEVISIÓN
Estado Analítico del Ejercicio del Presupuesto de Egresos Detallado - LDF
Clasificación de Servicios Personales por Categoría
Del 01 de enero al 31 de diciembre de 2023 (b)
(PESOS)

Concepto (c)	Egresos					Subejercicio (e)
	Aprobado (d)	Ampliaciones/ (Reducciones)	Modificado	Devengado	Pagado	
I. Gasto No Etiquetado (I=A+B+C+D+E+F)	9,399,803.72	-167,825.40	9,231,978.32	9,219,913.72	9,167,845.96	12,064.60
A. Personal Administrativo y de Servicio Público	9,399,803.72	-167,825.40	9,231,978.32	9,219,913.72	9,167,845.96	12,064.60
B. Magisterio	0.00	0.00	0.00	0.00	0.00	0.00
C. Servicios de Salud (C=c1+c2)	0.00	0.00	0.00	0.00	0.00	0.00
c1) Personal Administrativo	0.00	0.00	0.00	0.00	0.00	0.00
c2) Personal Médico, Paramédico y afín	0.00	0.00	0.00	0.00	0.00	0.00
D. Seguridad Pública	0.00	0.00	0.00	0.00	0.00	0.00
E. Gastos asociados a la implementación de nuevas leyes federales o reformas a las mismas (E = e1 + e2)	0.00	0.00	0.00	0.00	0.00	0.00
e1) Nombre del Programa o Ley 1	0.00	0.00	0.00	0.00	0.00	0.00
e2) Nombre del Programa o Ley 2	0.00	0.00	0.00	0.00	0.00	0.00
F. Sentencias laborales definitivas	0.00	0.00	0.00	0.00	0.00	0.00
II. Gasto Etiquetado (II=A+B+C+D+E+F)	0.00	0.00	0.00	0.00	0.00	0.00
A. Personal Administrativo y de Servicio Público	0.00	0.00	0.00	0.00	0.00	0.00
B. Magisterio	0.00	0.00	0.00	0.00	0.00	0.00
C. Servicios de Salud (C=c1+c2)	0.00	0.00	0.00	0.00	0.00	0.00
c1) Personal Administrativo	0.00	0.00	0.00	0.00	0.00	0.00
c2) Personal Médico, Paramédico y afín	0.00	0.00	0.00	0.00	0.00	0.00
D. Seguridad Pública	0.00	0.00	0.00	0.00	0.00	0.00
E. Gastos asociados a la implementación de nuevas leyes federales o reformas a las mismas (E = e1 + e2)	0.00	0.00	0.00	0.00	0.00	0.00
e1) Nombre del Programa o Ley 1	0.00	0.00	0.00	0.00	0.00	0.00
e2) Nombre del Programa o Ley 2	0.00	0.00	0.00	0.00	0.00	0.00
F. Sentencias laborales definitivas	0.00	0.00	0.00	0.00	0.00	0.00
III. Total del Gasto en Servicios Personales (III = I + II)	9,399,803.72	-167,825.40	9,231,978.32	9,219,913.72	9,167,845.96	12,064.60


MTR. JORGE MANUEL CESAR GÓMEZ
DIRECTOR GENERAL


L.C. YURIKO MONSERRATH CISNEROS TORRES
DIRECTOR ADMINISTRATIVO

**X.- REPORTE DEL AVANCE DE LAS
ACCIONES REALIZADAS POR EL ENTE
PÚBLICO, HASTA EN TANTO SE RECUPERE
EL PRESUPUESTO SOSTENIBLE DE
RECURSOS DISPONIBLES**

COAHUILA RADIO Y TELEVISIÓN
Reporte de las acciones
Del 01 de enero al 31 de diciembre del 2023

No Aplica




MTRO. JORGE MANUEL CESAR GÓMEZ
DIRECTOR GENERAL



L.C. YURIKO MONSERRATH CISNEROS TORRES
DIRECTOR ADMINISTRATIVO

**XI.- INFORMAR LA FUENTE DE LOS
INGRESOS CON LA QUE SE HAYA PAGADO
EL NUEVO GASTO (AUMENTO O CREACIÓN
DE GASTO DEL PRESUPUESTO DE
EGRESOS), DISTINGUIENDO EL GASTO
ETIQUETADO Y NO ETIQUETADO**

COAHUILA RADIO Y TELEVISIÓN			
Fuente de ingresos con el que se haya pagado el nuevo gasto			
Del 01 de enero al 31 de diciembre de 2023			
GASTO ETIQUETADO		GASTO NO ETIQUETADO	
FUENTE DE LOS INGRESOS	MONTO	FUENTE DE LOS INGRESOS	MONTO
	0.00	RECURSOS PROPIOS	\$0.00


MITRO JORGE MANUEL CESAR GÓMEZ
 DIRECTOR GENERAL


L.C. YURIKO MONSERRATH CISNEROS TORRES
 DIRECTOR ADMINISTRATIVO

**XII.- LA INFORMACIÓN RELATIVA AL
CUMPLIMIENTO DE LOS CONVENIOS
CELEBRADOS, EN TÉRMINOS DEL
CAPÍTULO IV DE LA LEY DE DISCIPLINA
FINANCIERA DE LAS ENTIDADES
FEDERATIVAS Y LOS MUNICIPIOS**

COAHUILA RADIO Y TELEVISIÓN

**Cumplimiento de los convenios celebrados, en términos del Capítulo IV de la LDF
Del 01 de enero al 31 de diciembre de 2023**

El Organismo no realizó convenios



MTRO. JORGE MANUEL CESAR GÓMEZ
DIRECTOR GENERAL



L.C. YURIKO MONSERRATH CISNEROS TORRES
DIRECTOR ADMINISTRATIVO

XIII.- GUÍA DE CUMPLIMIENTO

Fuente: Criterios para la elaboración y presentación homogénea de la información financiera y de los formatos a que hace referencia la Ley de Disciplina Financiera de las Entidades Federativas y los Municipios


COAHUILA RADIO Y TELEVISION
Guía de Cumplimiento de la Ley de Disciplina Financiera de las Entidades Federativas y Municipios
 Del 01 de enero al 31 de diciembre de 2023

Indicadores de Observancia (c)	Implementación		Resultado		Fundamento (h)	Comentarios (i)
	SI	NO	Monto o valor (f)	Unidad (pesos/porcentaje) (g)		
	Mecanismo de Verificación (d)	Fecha estimada de cumplimiento (e)				
INDICADORES PRESUPUESTARIOS						
A. INDICADORES CUANTITATIVOS						
1 Balance Presupuestario Sostenible (j)						
a. Propuesto	Iniciativa de Ley de Ingresos y Proyecto de Presupuesto de Egresos		10,774,438.40	pesos	Art. 6 y 19 de la LDF	
b. Estimado/Aprobado	Ley de Ingresos y Presupuesto de Egresos		11,080,328.62	pesos	Art. 6 y 19 de la LDF	
c. Devengado	Cuenta Pública / Formato 4 LDF		-305,890.22	pesos	Art. 6 y 19 de la LDF	La información se encuentra en el formato 4 en el apartado de LDF
2 Balance Presupuestario de Recursos Disponibles Sostenible (k)						
a. Propuesto	Iniciativa de Ley de Ingresos y Proyecto de Presupuesto de Egresos		10,774,438.40	pesos	Art. 6 y 19 de la LDF	
b. Estimado/Aprobado	Ley de Ingresos y Presupuesto de Egresos		11,080,328.62	pesos	Art. 6 y 19 de la LDF	
c. Devengado	Cuenta Pública / Formato 4 LDF		-305,890.22	pesos	Art. 6 y 19 de la LDF	La información se encuentra en el formato 4 en el apartado de LDF
3 Financiamiento Neto dentro del Techo de Financiamiento Neto (l)						
a. Propuesto	Iniciativa de Ley de Ingresos		0.00	pesos	Art. 6, 19 y 46 de la LDF	No se cuenta con financiamiento
b. Estimada	Ley de Ingresos		0.00	pesos	Art. 6, 19 y 46 de la LDF	No se cuenta con financiamiento
c. Devengado	Cuenta Pública / Formato 4 LDF		0.00	pesos	Art. 6, 19 y 46 de la LDF	No se cuenta con financiamiento
4 Recursos destinados a la atención de desastres naturales						
a. Asignación al fideicomiso para desastres naturales (m)						
a. 1 Aprobado	Reporte Trim. Formato 6 a)		0.00	pesos	Art. 9 de la LDF	No se cuenta con recursos para la atención de desastres naturales
a. 2 Pagado	Cuenta Pública / Formato 6 a)		0.00	pesos	Art. 9 de la LDF	No se cuenta con recursos para la atención de desastres naturales
b. Aportación promedio realizada por la Entidad Federativa durante los 5 ejercicios previos, para infraestructura dañada por desastres naturales (n)	Autorizaciones de recursos aprobados por el FONDEN		0.00	pesos	Art. 9 de la LDF	No se cuenta con recursos para la atención de desastres naturales
c. Saldo del fideicomiso para desastres naturales (o)	Cuenta Pública / Auxiliar de Cuentas		0.00	pesos	Art. 9 de la LDF	No se cuenta con recursos para la atención de desastres naturales
d. Costo promedio de los últimos 5 ejercicios de la reconstrucción de infraestructura dañada por desastres naturales (p)	Autorizaciones de recursos aprobados por el FONDEN		0.00	pesos	Art. 9 de la LDF	No se cuenta con recursos para la atención de desastres naturales
5 Techo para servicios personales (q)						
a. Asignación en el Presupuesto de Egresos	Reporte Trim. Formato 6 d)		6,378,535.08	pesos	Art. 10 y 21 de la LDF	
b. Devengado	Reporte Trim. Formato 6 d)		7,857,261.24	pesos	Art. 13 fracc. V y 21 de la LDF	
6 Provisiones de gasto para compromisos de pago derivados de APPs (r)						
a. Asignación en el Presupuesto de Egresos	Presupuesto de Egresos		0.00	pesos	Art. 11 y 21 de la LDF	El organismo no cuenta con este esquema
7 Techo de ADEFAS para el ejercicio fiscal (s)						
a. Propuesto	Proyecto de Presupuesto de Egresos		0.00	pesos	Art. 12 y 20 de la LDF	El organismo no cuenta con este esquema
b. Aprobado	Reporte Trim. Formato 6 a)		0.00	pesos	Art. 12 y 20 de la LDF	El organismo no cuenta con este esquema




c. Devengado		Cuenta Pública / Formato 6 a)	0.00	pesos	Art. 12 y 20 de la LDF	El organismo no cuenta con este esquema
B. INDICADORES CUALITATIVOS						
1 Iniciativa de Ley de Ingresos y Proyecto de Presupuesto de Egresos						
a.	Objetivos anuales, estrategias y metas para el ejercicio fiscal (t)	Iniciativa de Ley de Ingresos y Proyecto de Presupuesto de Egresos			Art. 5 y 18 de la LDF	
b.	Proyecciones de ejercicios posteriores (u)	Iniciativa de Ley de Ingresos y Proyecto de Presupuesto de Egresos / Formatos 7 a) y b)			Art. 5 y 18 de la LDF	
c.	Descripción de riesgos relevantes y propuestas de acción para enfrentarlos (v)	Iniciativa de Ley de Ingresos y Proyecto de Presupuesto de Egresos			Art. 5 y 18 de la LDF	
d.	Resultados de ejercicios fiscales anteriores y el ejercicio fiscal en cuestión (w)	Iniciativa de Ley de Ingresos y Proyecto de Presupuesto de Egresos / Formatos 7 c) y d)			Art. 5 y 18 de la LDF	
e.	Estudio actuarial de las pensiones de sus trabajadores (x)	Proyecto de Presupuesto de Egresos / Formato 8			Art. 5 y 18 de la LDF	
2 Balance Presupuestario de Recursos Disponibles, en caso de ser negativo						
a.	Razones excepcionales que justifican el Balance Presupuestario de Recursos Disponibles negativo (y)	Iniciativa de Ley de Ingresos o Proyecto de Presupuesto de Egresos			Art. 6 y 19 de la LDF	
b.	Fuente de recursos para cubrir el Balance Presupuestario de Recursos Disponibles negativo (z)	Iniciativa de Ley de Ingresos o Proyecto de Presupuesto de Egresos			Art. 6 y 19 de la LDF	
c.	Número de ejercicios fiscales y acciones necesarias para cubrir el Balance Presupuestario de Recursos Disponibles negativo (aa)	Iniciativa de Ley de Ingresos o Proyecto de Presupuesto de Egresos			Art. 6 y 19 de la LDF	
d.	Informes Trimestrales sobre el avance de las acciones para recuperar el Balance Presupuestario de Recursos Disponibles (bb)	Reporte Trim. y Cuenta Pública			Art. 6 y 19 de la LDF	
3 Servicios Personales						
a.	Remuneraciones de los servidores públicos (cc)	Proyecto de Presupuesto	7,857,261.24		Art. 10 y 21 de la LDF	El organismo no cuenta con este esquema
b.	Previsiones salariales y económicas para cubrir incrementos salariales, creación de plazas y otros (dd)	Proyecto de Presupuesto			Art. 10 y 21 de la LDF	
INDICADORES DEL EJERCICIO PRESUPUESTARIO						
A. INDICADORES CUANTITATIVOS						
1 Ingresos Excedentes derivados de Ingresos de Libre Disposición						
a.	Monto de Ingresos Excedentes derivados de ILD (ee)	Cuenta Pública / Formato 5	0.00	pesos	Art. 14 y 21 de la LDF	
b.	Monto de Ingresos Excedentes derivados de ILD destinados al fin del A. 14, fracción I de la LDF (ff)	Cuenta Pública	0.00	pesos	Art. 14 y 21 de la LDF	
c.	Monto de Ingresos Excedentes derivados de ILD destinados al fin del A. 14, fracción II, a) de la LDF (gg)	Cuenta Pública	0.00	pesos	Art. 14 y 21 de la LDF	
d.	Monto de Ingresos Excedentes derivados de ILD destinados al fin del A. 14, fracción II, b) de la LDF (hh)	Cuenta Pública	0.00	pesos	Art. 14 y 21 de la LDF	
e.	Monto de Ingresos Excedentes derivados de ILD destinados al fin del artículo noveno transitorio de la LDF (ii)		0.00	pesos	Art. Noveno Transitorio de la LDF	
f.	Monto de Ingresos Excedentes derivados de ILD destinados al fin señalado por el Artículo 14, párrafo segundo y en el artículo 21 y Noveno Transitorio de la LDF (jj)				Art. 14 y 21 de la LDF	
g.	Monto de Ingresos Excedentes derivados de ILD en un nivel de endeudamiento sostenible de acuerdo al Sistema de Alertas hasta por el 5% de los recursos para cubrir el Gasto Corriente (kk)				Art. 14 y 21 de la LDF	
B. INDICADORES CUALITATIVOS						

1	Análisis Costo-Beneficio para programas o proyectos de inversión mayores a 10 millones de UDIS (II)	Página de internet de la Secretaría de Finanzas o Tesorería Municipal			Art. 13 frac. III y 21 de la LDF
2	Análisis de conveniencia y análisis de transferencia de riesgos de los proyectos APPs (mm)	Página de internet de la Secretaría de Finanzas o Tesorería Municipal			Art. 13 frac. III y 21 de la LDF
3	Identificación de población objetivo, destino y temporalidad de subsidios (nn)	Página de internet de la Secretaría de Finanzas o Tesorería Municipal			Art. 13 frac. VII y 21 de la LDF
INDICADORES DE DEUDA PÚBLICA					
A. INDICADORES CUANTITATIVOS					
1 Obligaciones a Corto Plazo					
a. Límite de Obligaciones a Corto Plazo (oo)					
b. Obligaciones a Corto Plazo (pp)					
			0.00	pesos	Art. 30 frac. I de la LDF
			0.00	pesos	Art. 30 frac. I de la LDF



JORGE MANUEL CESAR GÓMEZ
DIRECTOR GENERAL



L.C. YURIKO MONSERRATH CISNEROS TORRES
DIRECTOR ADMINISTRATIVO